

PRESS RELEASE

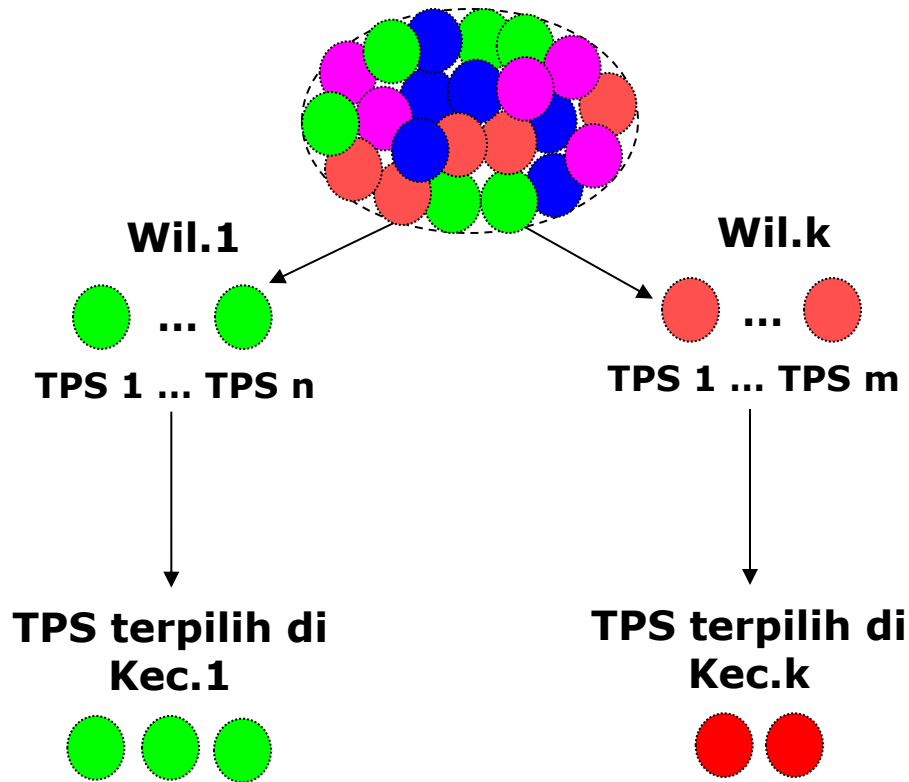
**QUICK COUNT PEMILIHAN
GUBERNUR – WAKIL GUBERNUR
PROVINSI BALI**

27 JUNI 2018

Metodologi

- Populasi: seluruh pemilih yang datang ke TPS dan memilih secara sah yang tersebar di seluruh TPS.
- Sampel dipilih dengan metode Stratified–Cluster Random Sampling.
- Prosedur pemilihan sampel:
 - Stratifikasi: TPS dikelompokkan menurut wilayah.
 - Cluster sampling:
 - Di masing–masing wilayah, dipilih TPS secara systematic random sampling dengan jumlah proporsional. Total TPS quick count sebanyak 300 TPS.
 - Seluruh suara sah di 300 TPS terpilih menjadi sampel quick count.
- *Margin of Error* (moe) quick count diperkirakan $\pm 2,39\%$ pada tingkat kepercayaan 95%. Artinya **quick count dapat menyimpulkan hasil bila selisih kedua calon lebih dari 4,78% (yakni lebih dari 2 kali moe).**

Flow Chart Penarikan Sampel Quick Count



Populasi pemilih yang tersebar di seluruh TPS

Populasi dikelompokkan menurut wilayah [stratifikasi]

TPS [cluster] di masing-masing wilayah dipilih secara sistematis random sampling dengan jumlah proporsional

Seluruh suara sah pemilih di TPS terpilih menjadi sampel quick count.

HASIL QUICK COUNT

Hasil Quick Count

Data Masuk: 100% (300 TPS)

ANALISIS QUICK COUNT

ESTIMASI SUARA, MOE, & CONFIDENCE INTERVAL

URUTAN	PASANGAN	ESTIMASI	MOE	95% CI
1	WAYAN KOSTER - TJOKORDA OKA ARTHA ARDHANA SUKAWATI	58.25%	+/- 2.39%	55.86% - 60.64%
2	IB RAI DHARMAWIJAYA MANTRA - I KETUT SUDIKERTA	41.75%	+/- 2.39%	39.36% - 44.14%

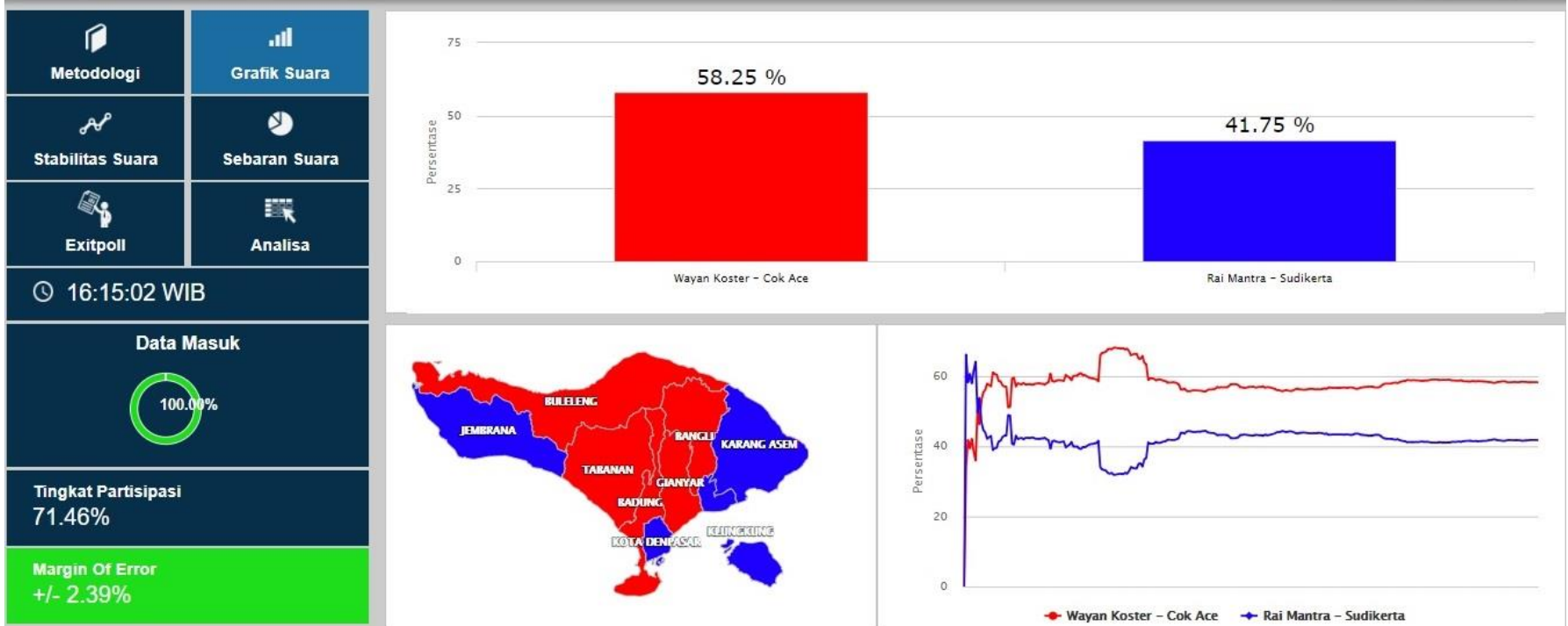
Kesimpulan

- Hasil Quick Count menunjukkan bahwa pasangan **Wayan Koster – Tjok Oka Artha Ardana Sukawati** memperoleh suara terbanyak **58,25%**, unggul di atas pasangan **Ida Bagus Rai Dharmawijaya Mantra – I Ketut Sudikerta** yang memperoleh suara **41,75%**.
- Selisih suara kedua pasangan calon signifikan secara statistik, sehingga Bali **diprediksi** akan mempunyai **gubernur** dan **wakil gubernur baru Wayan Koster – Tjok Oka Artha Ardana Sukawati**.

Lampiran

Web Quick Count SMRC

QUICK COUNT PROVINSI BALI



Lampiran

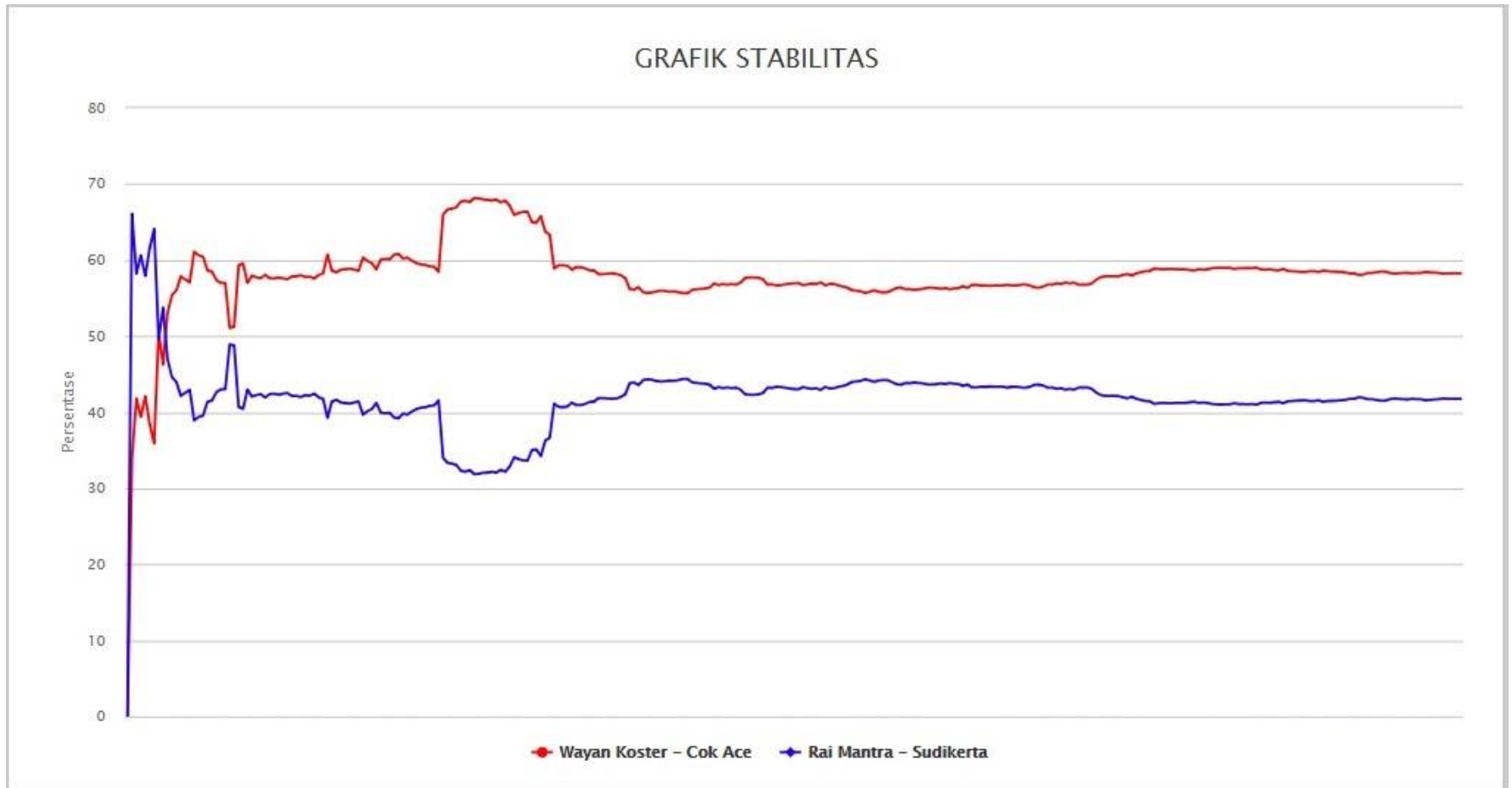
Sebaran Suara menurut Wilayah

SEBARAN SUARA								hide
WILAYAH	TPS TERPILIH	TPS MASUK	% TPS MASUK	Wayan Koster - Cok Ace	Rai Mantra - Sudikerta	DATA MASUK	MOE	
BALI - 1	39	39	100 %	36.22 %	63.78 %	100 %	6.79 %	
KOTA DENPASAR	39	39	100 %	36.22 %	63.78 %	100 %	6.79 %	
BALI - 2	27	27	100 %	78.23 %	21.77 %	100 %	5.07 %	
BADUNG	27	27	100 %	78.23 %	21.77 %	100 %	5.07 %	
BALI - 3	37	37	100 %	72.74 %	27.26 %	100 %	6.93 %	
TABANAN	37	37	100 %	72.74 %	27.26 %	100 %	6.93 %	
BALI - 4	24	24	100 %	49.9 %	50.1 %	100 %	8.29 %	
JEMBRANA	24	24	100 %	49.9 %	50.1 %	100 %	8.29 %	
BALI - 5	52	52	100 %	68.74 %	31.26 %	100 %	4.10 %	
BULELENG	52	52	100 %	68.74 %	31.26 %	100 %	4.10 %	
BALI - 6	22	22	100 %	62.7 %	37.3 %	100 %	8.88 %	
BANGLI	22	22	100 %	62.7 %	37.3 %	100 %	8.88 %	
BALI - 7	45	45	100 %	40.32 %	59.68 %	100 %	5.84 %	
KARANG ASEM	45	45	100 %	40.32 %	59.68 %	100 %	5.84 %	
BALI - 8	17	17	100 %	32.78 %	67.22 %	100 %	7.12 %	
KLUNGKUNG	17	17	100 %	32.78 %	67.22 %	100 %	7.12 %	
BALI - 9	37	37	100 %	63.55 %	36.45 %	100 %	8.28 %	
GIANYAR	37	37	100 %	63.55 %	36.45 %	100 %	8.28 %	
TOTAL	300	300	100.00	58.25 %	41.75 %	100.00 %	+/- 2.39%	

* MoE setiap wilayah tidak sama

Lampiran

Grafik Stabilitas Suara



TERIMA KASIH