

PRESS RELEASE

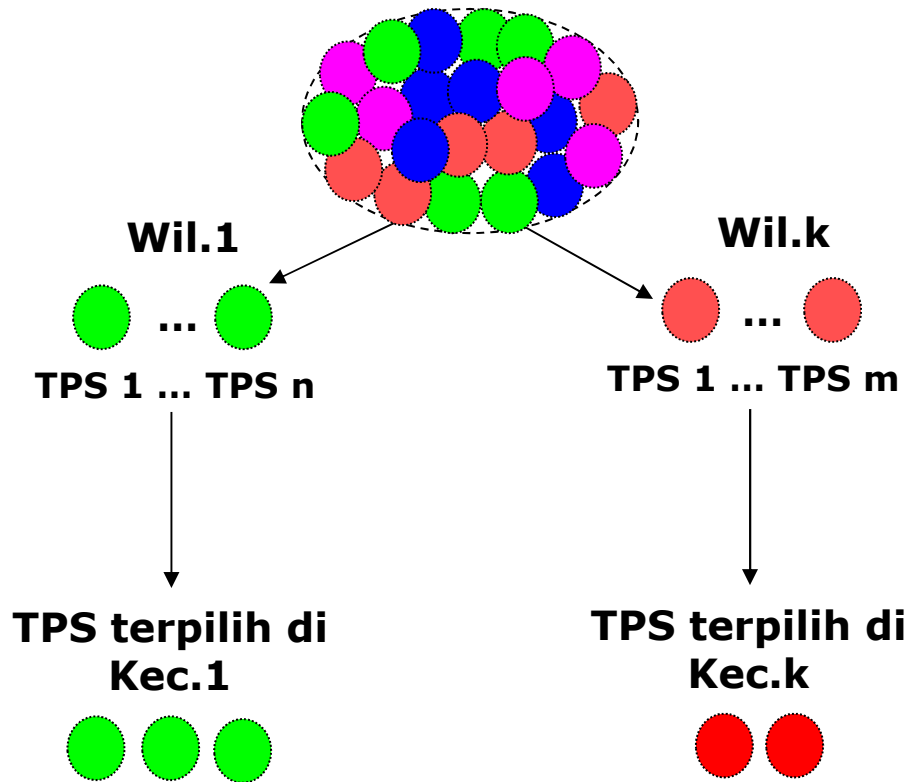
**QUICK COUNT PEMILIHAN
BUPATI – WAKIL BUPATI
KABUPATEN EMPAT LAWANG**

27 JUNI 2018

Metodologi

- Populasi: seluruh pemilih yang datang ke TPS dan memilih secara sah yang tersebar di seluruh TPS.
- Sampel dipilih dengan metode Stratified–Cluster Random Sampling.
- Prosedur pemilihan sampel:
 - Stratifikasi: TPS dikelompokkan menurut wilayah.
 - Cluster sampling:
 - Di masing–masing wilayah, dipilih TPS secara systematic random sampling dengan jumlah proporsional. Total TPS quick count sebanyak 200 TPS.
 - Seluruh suara sah di 200 TPS terpilih menjadi sampel quick count.
- *Margin of Error* (moe) quick count diperkirakan $\pm 1,20\%$ pada tingkat kepercayaan 95%. Artinya **quick count dapat menyimpulkan hasil bila selisih kedua calon lebih dari 2,40% (yakni lebih dari 2 kali moe).**

Flow Chart Penarikan Sampel Quick Count



Populasi pemilih yang tersebar di seluruh TPS

Populasi dikelompokkan menurut wilayah [stratifikasi]

TPS [cluster] di masing-masing wilayah dipilih secara sistematis random sampling dengan jumlah proporsional

Seluruh suara sah pemilih di TPS terpilih menjadi sampel quick count.

HASIL QUICK COUNT

Hasil Quick Count

Data Masuk: 100% (200 TPS)

ANALISIS QUICK COUNT

ESTIMASI SUARA, MOE, & CONFIDENCE INTERVAL				
URUTAN	PASANGAN	ESTIMASI	MOE	95% CI
1	JONCIK MUHAMMAD - YULIUS MAULANA	60.15%	+/- 1.20%	58.95% - 61.35%
2	DAVID HADRIANTO ALJUFRI - M. EDUAR KOHAR	34.62%	+/- 1.19%	33.43% - 35.81%
3	YULIZAR DINOTO - KISON SYAHRIN	5.23%	+/- 0.56%	4.66% - 5.79%

Kesimpulan

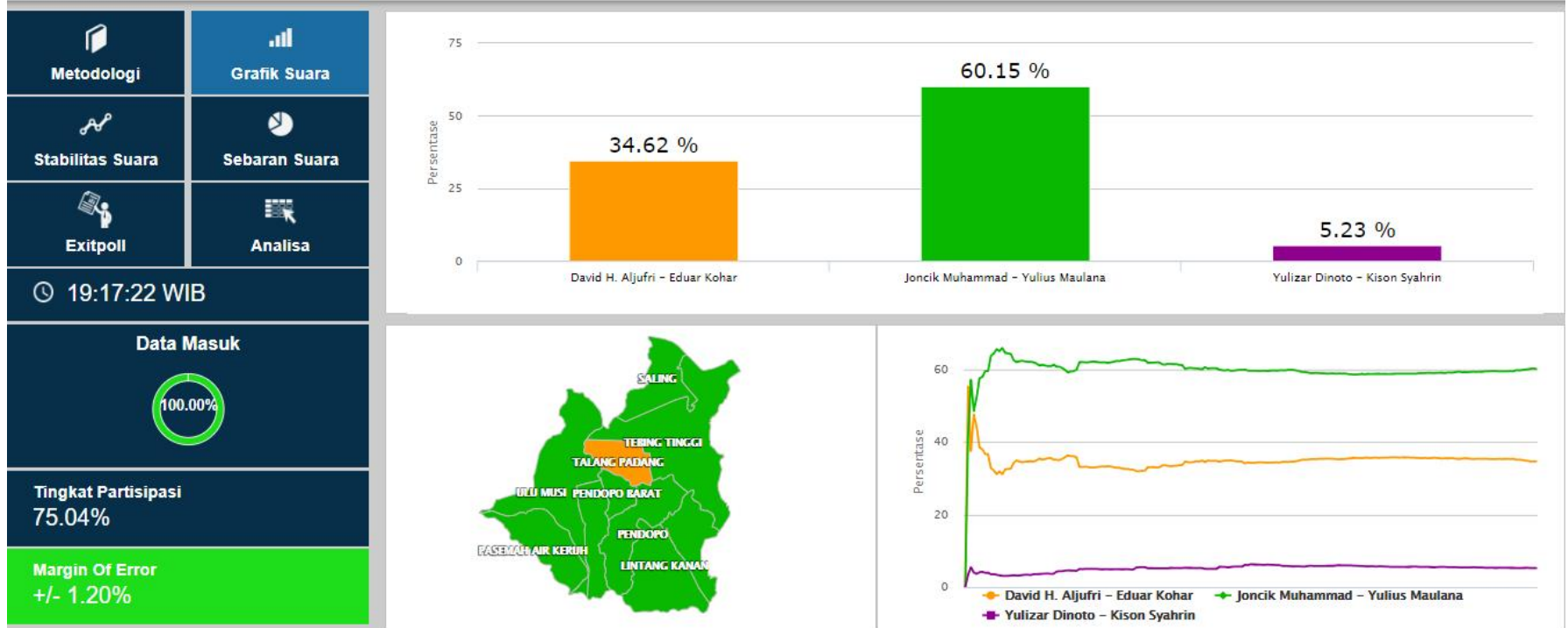
- Hasil Quick Count menunjukkan bahwa pasangan **Joncik Muhammad – Yulius Maulana** memperoleh suara terbanyak **60,15%**, unggul di atas pasangan **David Hadrianto Aljufri – M Eduar Kohar** di posisi kedua yang memperoleh suara **34,62%**.
- Selisih suara kedua pasangan calon signifikan secara statistik, sehingga Empat Lawang **diprediksi akan mempunyai bupati baru Joncik Muhammad** didampingi wakil bupati **Yulius Maulana**.
- Kemudian pasangan **Yulizar Dinoto – Kison Syahrin** memperoleh suara **5,23%**.

Lampiran

Web Quick Count SMRC

QUICK COUNT KABUPATEN EMPAT LAWANG

SAIFULMUJANI
research & consulting



Lampiran

Sebaran Suara menurut Wilayah

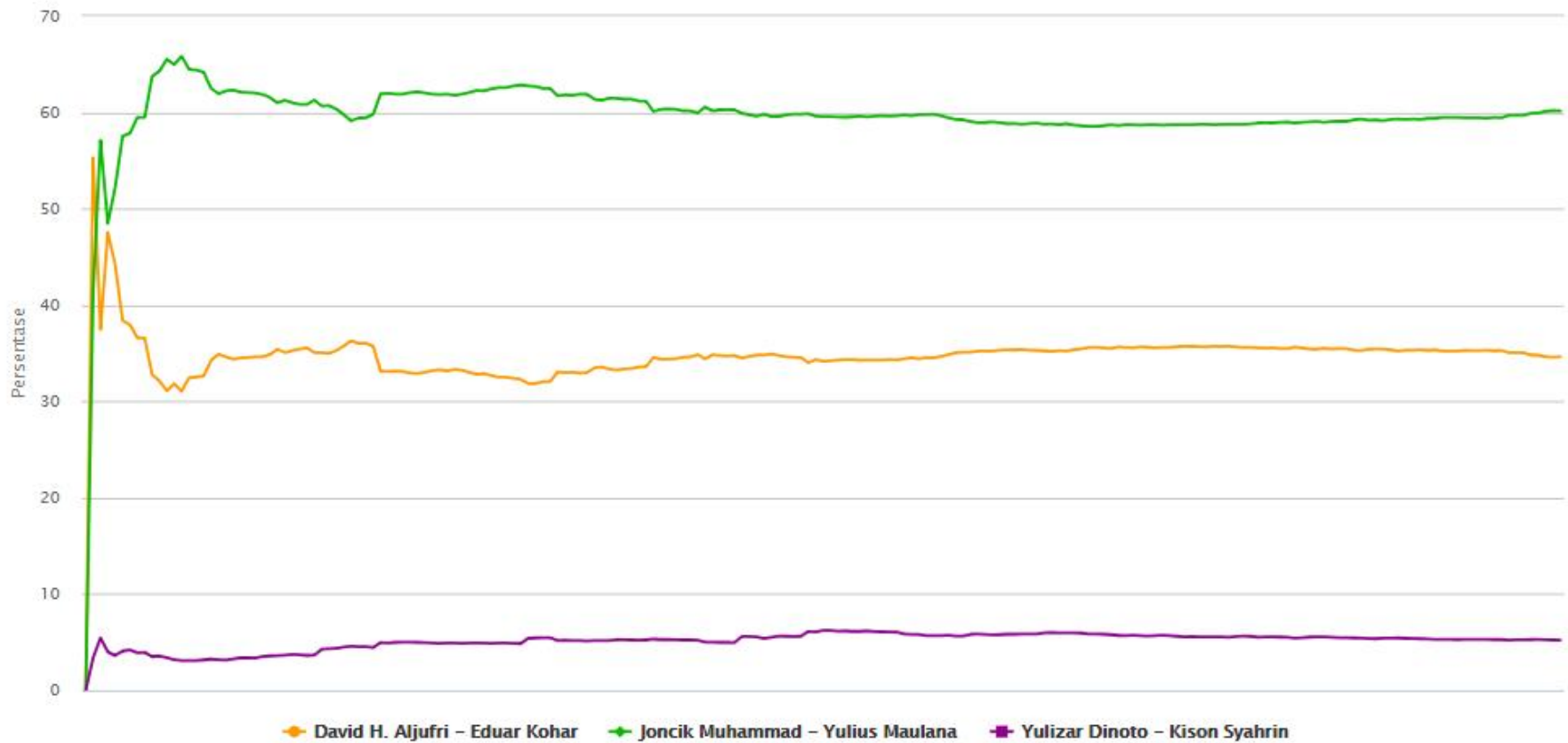
SEBARAN SUARA								hide
WILAYAH	TPS TERPILIH	TPS MASUK	% TPS MASUK	David H. Aljufri - Eduar Kohar	Joncik Muhammad - Yulius Maulana	Yulizar Dinoto - Kison Syahrin	DATA MASUK	MOE
EMPAT LAWANG - 1	54	54	100 %	43.11 %	54.57 %	2.31 %	100 %	2.45 %
SALING	11	11	100 %	29.62 %	68.2 %	2.18 %	100 %	6.92 %
TEBING TINGGI	43	43	100 %	46.62 %	51.03 %	2.35 %	100 %	2.27 %
EMPAT LAWANG - 2	44	44	100 %	24.76 %	68.66 %	6.58 %	100 %	2.68 %
LINTANG KANAN	20	20	100 %	33.98 %	59.56 %	6.46 %	100 %	4.02 %
MUARA PINANG	24	24	100 %	17.83 %	75.5 %	6.67 %	100 %	3.52 %
EMPAT LAWANG - 3	56	56	100 %	34.42 %	58.12 %	7.46 %	100 %	2.09 %
PENDOPO	30	30	100 %	30.22 %	61.14 %	8.64 %	100 %	2.88 %
PENDOPO BARAT	12	12	100 %	42.07 %	50.15 %	7.78 %	100 %	6.35 %
SIKAP DALAM	14	14	100 %	37.83 %	57.64 %	4.54 %	100 %	4.17 %
EMPAT LAWANG - 4	46	46	100 %	35.55 %	60 %	4.45 %	100 %	2.43 %
PASEMAH AIR KERUH	18	18	100 %	27.95 %	65.73 %	6.32 %	100 %	4.03 %
TALANG PADANG	13	13	100 %	53.48 %	43.37 %	3.14 %	100 %	4.61 %
ULU MUSI	15	15	100 %	32.93 %	64.23 %	2.84 %	100 %	3.37 %
TOTAL	200	200	100.00	34.62 %	60.15 %	5.23 %	100.00 %	+/- 1.20%

* MoE setiap wilayah tidak sama

Lampiran

Grafik Stabilitas Suara

GRAFIK STABILITAS



TERIMA KASIH