

PRESS RELEASE

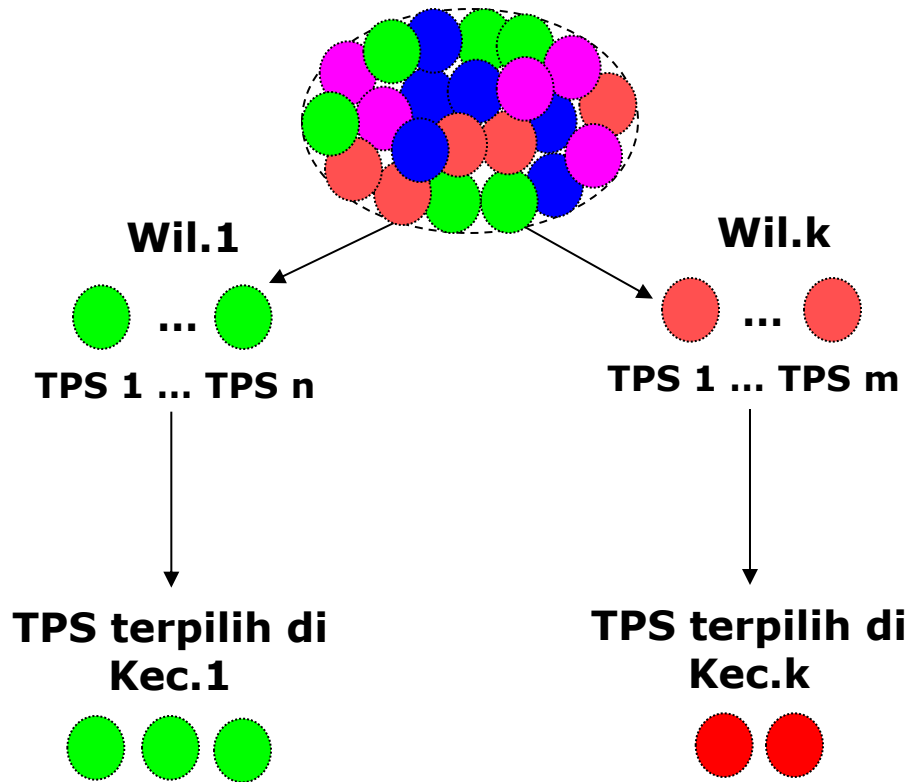
**QUICK COUNT PEMILIHAN
BUPATI – WAKIL BUPATI
KABUPATEN HULU SUNGAI SELATAN**

27 JUNI 2018

Metodologi

- Populasi: seluruh pemilih yang datang ke TPS dan memilih secara sah yang tersebar di seluruh TPS.
- Sampel dipilih dengan metode Stratified–Cluster Random Sampling.
- Prosedur pemilihan sampel:
 - Stratifikasi: TPS dikelompokkan menurut wilayah.
 - Cluster sampling:
 - Di masing–masing wilayah, dipilih TPS secara systematic random sampling dengan jumlah proporsional. Total TPS quick count sebanyak 200 TPS.
 - Seluruh suara sah di 200 TPS terpilih menjadi sampel quick count.
- *Margin of Error* (moe) quick count diperkirakan $\pm 1,56\%$ pada tingkat kepercayaan 95%. Artinya **quick count dapat menyimpulkan hasil bila selisih kedua calon lebih dari 3,12% (yakni lebih dari 2 kali moe).**

Flow Chart Penarikan Sampel Quick Count



Populasi pemilih yang tersebar di seluruh TPS

Populasi dikelompokkan menurut wilayah [stratifikasi]

TPS [cluster] di masing-masing wilayah dipilih secara sistematis random sampling dengan jumlah proporsional

Seluruh suara sah pemilih di TPS terpilih menjadi sampel quick count.

HASIL QUICK COUNT

Hasil Quick Count

Data Masuk: 100% (200 TPS)

ANALISIS QUICK COUNT

ESTIMASI SUARA, MOE, & CONFIDENCE INTERVAL				
URUTAN	PASANGAN	ESTIMASI	MOE	95% CI
1	ACHMAD FIKRY - SYAMSURI ARSYAD	64.92%	+/- 1.56%	63.36% - 66.48%
2	MUHAMMAD NAJAMUDDIN - MUHAMMAD RIDHA	35.08%	+/- 1.56%	33.52% - 36.64%

Kesimpulan

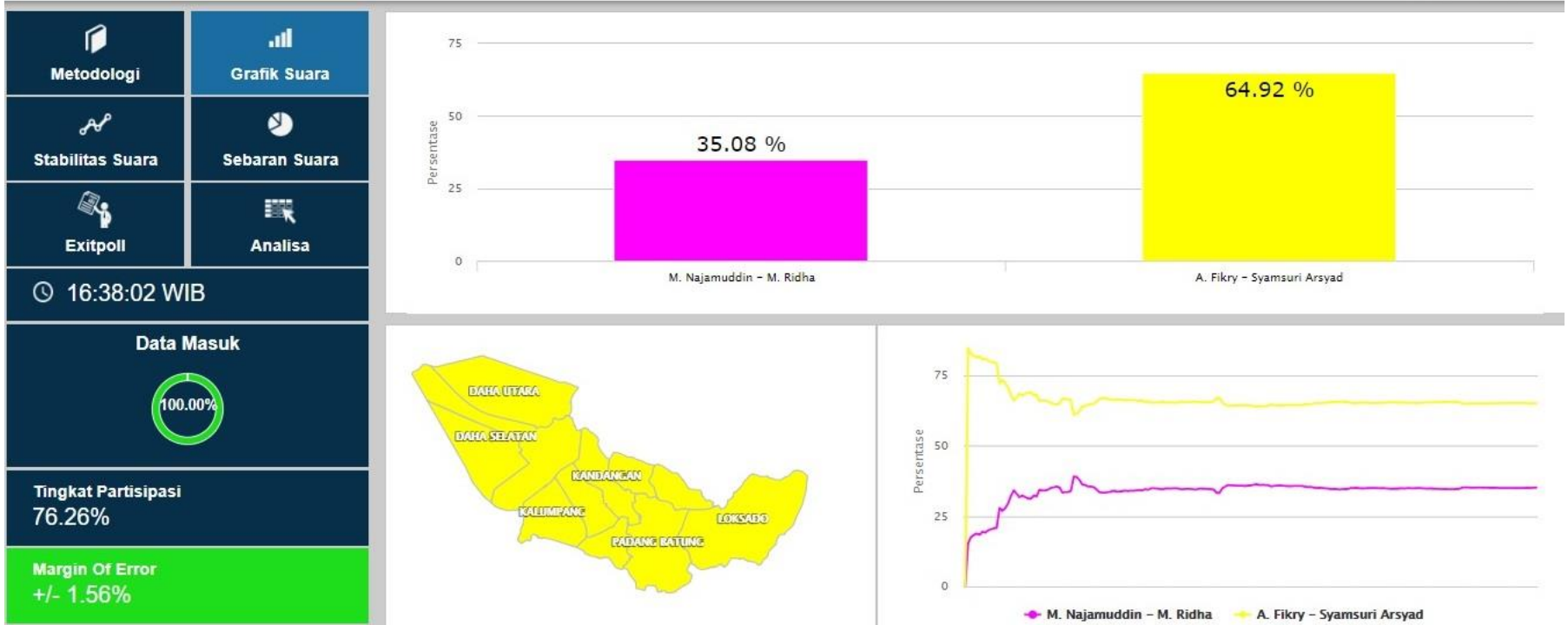
- Hasil Quick Count menunjukkan bahwa pasangan **Achmad Fikry – Syamsuri Arsyad** memperoleh suara terbanyak **64,92%**, unggul di atas pasangan **Muhammad Najamuddin – Muhamad Ridha** yang memperoleh suara **35,08%**.
- Selisih suara kedua pasangan calon signifikan secara statistik, sehingga **diprediksi Ahmad Fikry kembali menjadi Bupati** didampingi wakil bupati **Syamsuri Arsyad**.

Lampiran

Web Quick Count SMRC

QUICK COUNT KABUPATEN HULU SUNGAI SELATAN

SAIFULMUJANI
research & consulting



Lampiran

Sebaran Suara menurut Wilayah

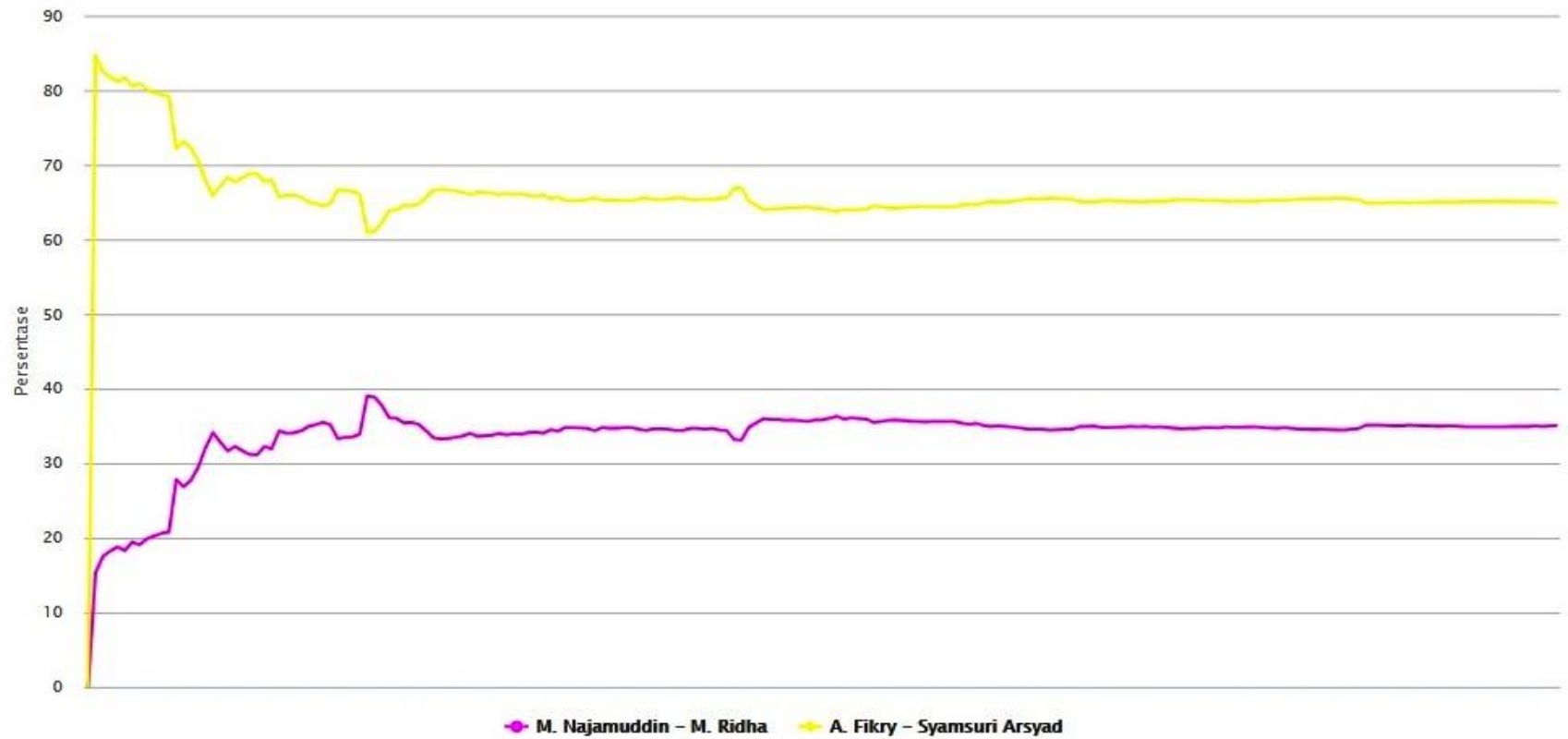
SEBARAN SUARA								hide
WILAYAH	TPS TERPILIH	TPS MASUK	% TPS MASUK	M. Najamuddin - M. Ridha	A. Fikry - Syamsuri Arsyad	DATA MASUK	MOE	
HSS - 1	79	79	100 %	28.51 %	71.49 %	100 %	2.60 %	
KALUMPANG	7	7	100 %	24.3 %	75.7 %	100 %	5.31 %	
KANDANGAN	41	41	100 %	28 %	72 %	100 %	4.25 %	
SIMPUR	14	14	100 %	32.21 %	67.79 %	100 %	4.39 %	
SUNGAI RAYA	17	17	100 %	28.22 %	71.78 %	100 %	4.47 %	
HSS - 2	66	66	100 %	45.26 %	54.74 %	100 %	2.25 %	
DAHA BARAT	7	7	100 %	44.6 %	55.4 %	100 %	3.56 %	
DAHA SELATAN	33	33	100 %	46.83 %	53.17 %	100 %	2.90 %	
DAHA UTARA	26	26	100 %	43.36 %	56.64 %	100 %	4.17 %	
HSS - 3	55	55	100 %	32.38 %	67.62 %	100 %	3.30 %	
ANGKINANG	17	17	100 %	31.84 %	68.16 %	100 %	4.81 %	
LOKSADO	9	9	100 %	32.54 %	67.46 %	100 %	8.75 %	
PADANG BATUNG	19	19	100 %	34.37 %	65.63 %	100 %	5.99 %	
TELAGA LANGSAT	10	10	100 %	28.93 %	71.07 %	100 %	8.42 %	
TOTAL	200	200	100.00	35.08 %	64.92 %	100.00 %	+/- 1.56%	

* MoE setiap wilayah tidak sama

Lampiran

Grafik Stabilitas Suara

GRAFIK STABILITAS



TERIMA KASIH