

**PRESS RELEASE**

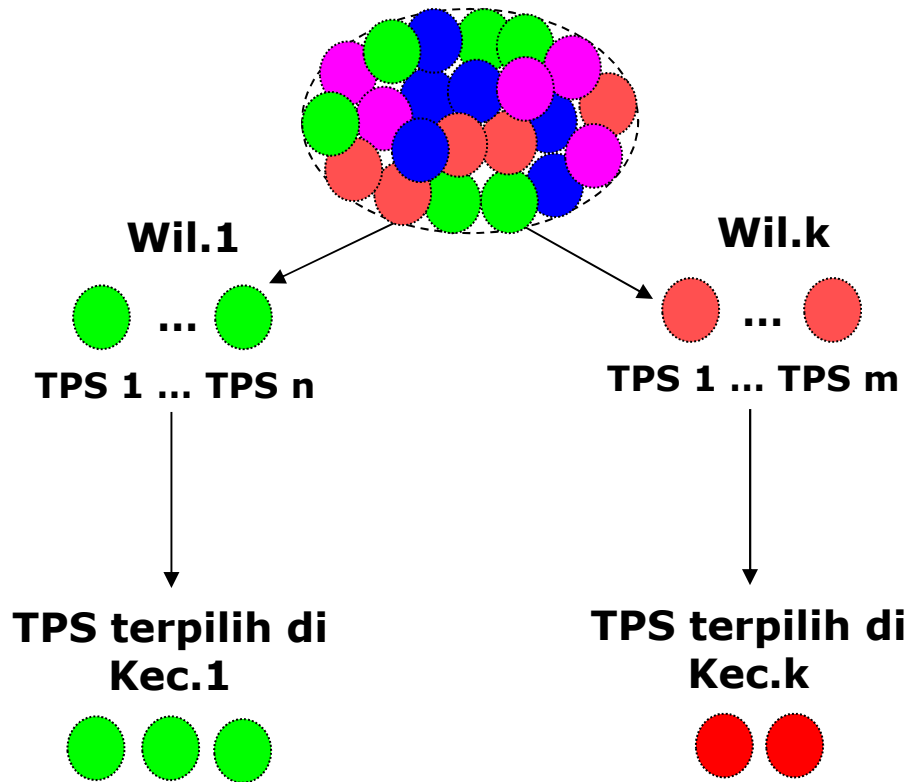
**QUICK COUNT PEMILIHAN  
GUBERNUR – WAKIL GUBERNUR  
PROVINSI JAWA TENGAH**

27 JUNI 2018

# Metodologi

- Populasi: seluruh pemilih yang datang ke TPS dan memilih secara sah yang tersebar di seluruh TPS.
- Sampel dipilih dengan metode Stratified–Cluster Random Sampling.
- Prosedur pemilihan sampel:
  - Stratifikasi: TPS dikelompokkan menurut wilayah.
  - Cluster sampling:
    - Di masing–masing wilayah, dipilih TPS secara systematic random sampling dengan jumlah proporsional. Total TPS quick count sebanyak 300 TPS.
    - Seluruh suara sah di 300 TPS terpilih menjadi sampel quick count.
- *Margin of Error* (moe) quick count diperkirakan  $\pm 1,42\%$  pada tingkat kepercayaan 95%. Artinya **quick count dapat menyimpulkan hasil bila selisih kedua calon lebih dari 2,84% (yakni lebih dari 2 kali moe).**

# Flow Chart Penarikan Sampel Quick Count



Populasi pemilih yang tersebar di seluruh TPS

Populasi dikelompokkan menurut wilayah [stratifikasi]

TPS [cluster] di masing-masing wilayah dipilih secara sistematis random sampling dengan jumlah proporsional

Seluruh suara sah pemilih di TPS terpilih menjadi sampel quick count.

# HASIL QUICK COUNT

# Hasil Quick Count

Data Masuk: 100% (300 TPS)

## ANALISIS QUICK COUNT

| ESTIMASI SUARA, MOE, & CONFIDENCE INTERVAL |                              |          |           |                 |
|--|------------------------------|----------|-----------|-----------------|
| URUTAN                                     | PASANGAN                     | ESTIMASI | MOE       | 95% CI          |
| 1  | GANJAR PRANOWO - TAJ YASIN   | 58.58%   | +/- 1.42% | 57.16% - 60.00% |
| 2  | SUDIRMAN SAID - IDA FAUZIYAH | 41.42%   | +/- 1.42% | 40.00% - 42.84% |







# Kesimpulan

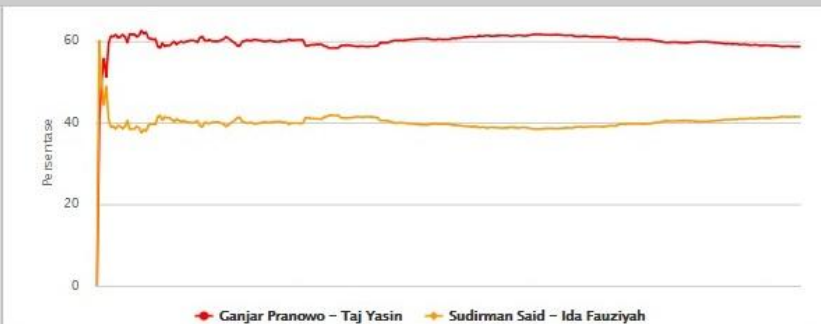

- Hasil Quick Count menunjukkan bahwa pasangan **Ganjar Pranowo – Taj Yasin** memperoleh suara terbanyak **58,58%**, unggul di atas pasangan **Sudirman Said – Ida Fauziyah** yang memperoleh suara **41,42%**.
- Selisih suara kedua pasangan calon signifikan secara statistik, sehingga **diprediksi Ganjar Pranowo kembali menjadi Gubernur Jawa Tengah** didampingi wakil gubernur **Taj Yasin**.

# Lampiran

## Web Quick Count SMRC

### QUICK COUNT PROVINSI JAWA TENGAH

|  |   |
|--|---|
|  Metodologi                   |  Grafik Suara  |
|  Stabilitas Suara             |  Sebaran Suara |
|  Exitpoll                     |  Analisa       |
| 🕒 17:43:29 WIB   |   |
| <b>Data Masuk</b><br> 100.00% |   |
| <b>Tingkat Partisipasi</b><br>69.32%   |   |
| <b>Margin Of Error</b><br>+/- 1.42%  |   |



# Lampiran

## Sebaran Suara menurut Wilayah

| SEBARAN SUARA       |              |           |              |                            |                              |              |               | hide |
|---------------------|--------------|-----------|--------------|----------------------------|------------------------------|--------------|---------------|------|
| WILAYAH             | TPS TERPILIH | TPS MASUK | % TPS MASUK  | Ganjar Pranowo - Taj Yasin | Sudirman Said - Ida Fauziyah | DATA MASUK   | MOE           |      |
| <b>JATENG - I</b>   | <b>31</b>    | <b>31</b> | <b>100 %</b> | <b>66.52 %</b>             | <b>33.48 %</b>               | <b>100 %</b> | <b>3.17 %</b> |      |
| SEMARANG            | 8            | 8         | 100 %        | 66.82 %                    | 33.18 %                      | 100 %        | 5.09 %        |      |
| KENDAL              | 8            | 8         | 100 %        | 58.48 %                    | 41.52 %                      | 100 %        | 9.45 %        |      |
| KOTA SALATIGA       | 2            | 2         | 100 %        | 76.37 %                    | 23.63 %                      | 100 %        | 8.32 %        |      |
| KOTA SEMARANG       | 13           | 13        | 100 %        | 69.83 %                    | 30.17 %                      | 100 %        | 5.30 %        |      |
| <b>JATENG - II</b>  | <b>25</b>    | <b>25</b> | <b>100 %</b> | <b>67.17 %</b>             | <b>32.83 %</b>               | <b>100 %</b> | <b>4.23 %</b> |      |
| KUDUS               | 7            | 7         | 100 %        | 71.97 %                    | 28.03 %                      | 100 %        | 4.46 %        |      |
| JEPARA              | 9            | 9         | 100 %        | 70.27 %                    | 29.73 %                      | 100 %        | 9.17 %        |      |
| DEMAK               | 9            | 9         | 100 %        | 58.61 %                    | 41.39 %                      | 100 %        | 7.11 %        |      |
| <b>JATENG - III</b> | <b>36</b>    | <b>36</b> | <b>100 %</b> | <b>61.86 %</b>             | <b>38.14 %</b>               | <b>100 %</b> | <b>4.40 %</b> |      |
| GROBOGAN            | 11           | 11        | 100 %        | 65.1 %                     | 34.9 %                       | 100 %        | 6.81 %        |      |
| BLORA               | 8            | 8         | 100 %        | 55.62 %                    | 44.38 %                      | 100 %        | 12.70 %       |      |
| REMBANG             | 6            | 6         | 100 %        | 75.28 %                    | 24.72 %                      | 100 %        | 6.46 %        |      |
| PATI                | 11           | 11        | 100 %        | 58.04 %                    | 41.96 %                      | 100 %        | 5.60 %        |      |
| <b>JATENG - IV</b>  | <b>26</b>    | <b>26</b> | <b>100 %</b> | <b>58.7 %</b>              | <b>41.3 %</b>                | <b>100 %</b> | <b>4.89 %</b> |      |
| WONOGIRI            | 10           | 10        | 100 %        | 65.81 %                    | 34.19 %                      | 100 %        | 6.04 %        |      |
| KARANGANYAR         | 8            | 8         | 100 %        | 59.89 %                    | 40.31 %                      | 100 %        | 9.77 %        |      |
| SRAGEN              | 8            | 8         | 100 %        | 49.74 %                    | 50.26 %                      | 100 %        | 9.84 %        |      |
| <b>JATENG - IX</b>  | <b>28</b>    | <b>28</b> | <b>100 %</b> | <b>42.06 %</b>             | <b>57.94 %</b>               | <b>100 %</b> | <b>3.86 %</b> |      |
| TEGAL               | 12           | 12        | 100 %        | 46.27 %                    | 53.73 %                      | 100 %        | 4.63 %        |      |
| BREBES              | 14           | 14        | 100 %        | 37.45 %                    | 62.55 %                      | 100 %        | 6.45 %        |      |
| KOTA TEGAL          | 2            | 2         | 100 %        | 45.89 %                    | 54.11 %                      | 100 %        | 2.73 %        |      |
| <b>JATENG - V</b>   | <b>30</b>    | <b>30</b> | <b>100 %</b> | <b>63.92 %</b>             | <b>36.08 %</b>               | <b>100 %</b> | <b>5.32 %</b> |      |
| BOYOLALI            | 8            | 8         | 100 %        | 74.04 %                    | 25.96 %                      | 100 %        | 9.64 %        |      |
| KLATEN              | 11           | 11        | 100 %        | 60.09 %                    | 39.91 %                      | 100 %        | 5.85 %        |      |
| SUKOHARJO           | 6            | 6         | 100 %        | 54.41 %                    | 45.59 %                      | 100 %        | 14.24 %       |      |
| KOTA SURAKARTA      | 5            | 5         | 100 %        | 67.44 %                    | 32.56 %                      | 100 %        | 15.43 %       |      |



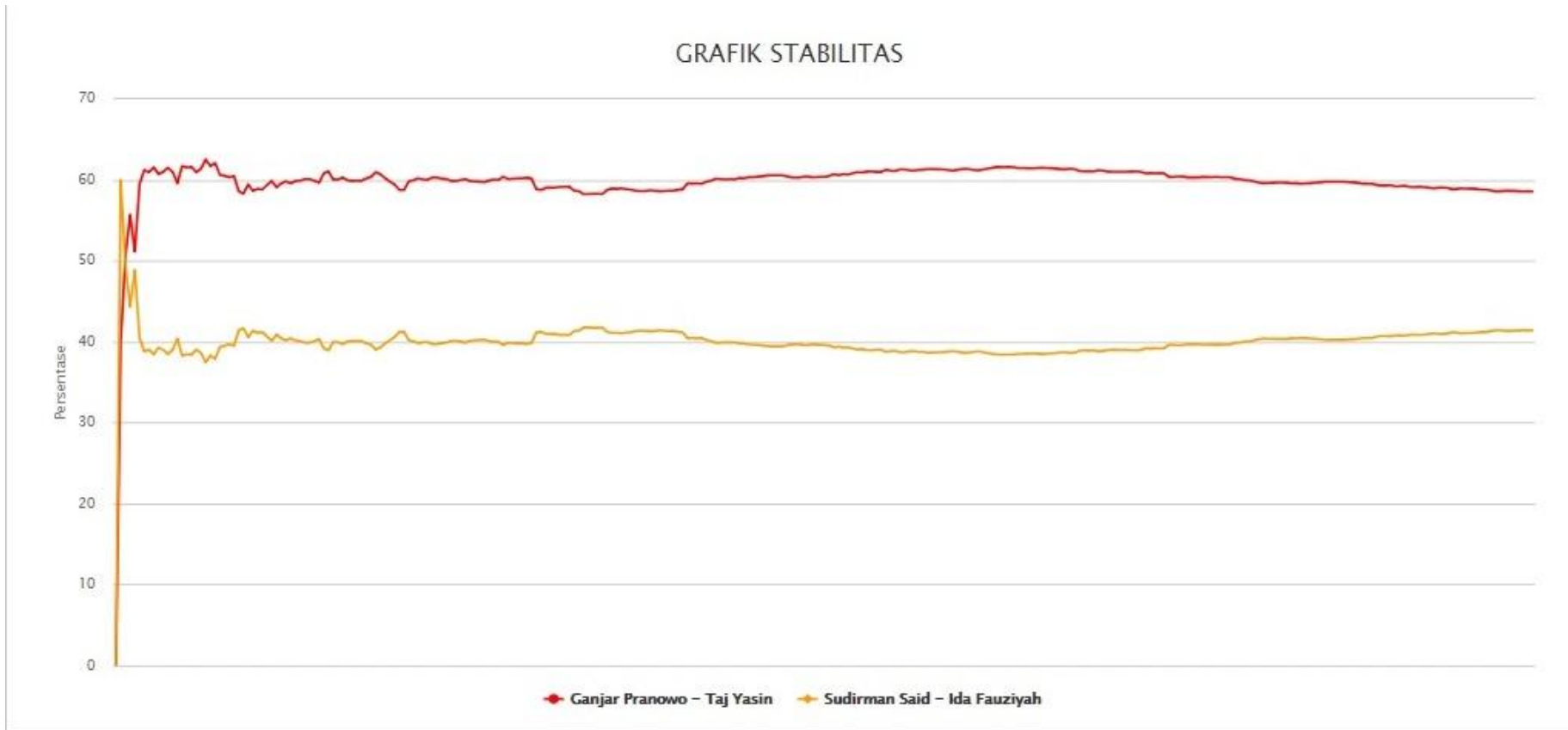
# Ianjutan.... Lampiran

## Sebaran Suara menurut Wilayah

| SEBARAN SUARA            |              |            |               |                            |                              |                 |                  | hide |
|--------------------------|--------------|------------|---------------|----------------------------|------------------------------|-----------------|------------------|------|
| WILAYAH                  | TPS TERPILIH | TPS MASUK  | % TPS MASUK   | Ganjar Pranowo - Taj Yasin | Sudirman Said - Ida Fauziyah | DATA MASUK      | MOE              |      |
| <b>JATENG - VI</b>       | <b>37</b>    | <b>37</b>  | <b>100 %</b>  | <b>52.84 %</b>             | <b>47.16 %</b>               | <b>100 %</b>    | <b>4.77 %</b>    |      |
| PURWOREJO                | 8            | 8          | 100 %         | 55.93 %                    | 44.07 %                      | 100 %           | 7.67 %           |      |
| WONOSOBO                 | 8            | 8          | 100 %         | 49.61 %                    | 50.39 %                      | 100 %           | 15.39 %          |      |
| MAGELANG + KOTA MAGELANG | 13           | 13         | 100 %         | 53.8 %                     | 46.2 %                       | 100 %           | 7.11 %           |      |
| TEMANGGUNG               | 8            | 8          | 100 %         | 51.46 %                    | 48.54 %                      | 100 %           | 8.36 %           |      |
| <b>JATENG - VII</b>      | <b>29</b>    | <b>29</b>  | <b>100 %</b>  | <b>55.23 %</b>             | <b>44.77 %</b>               | <b>100 %</b>    | <b>4.93 %</b>    |      |
| PURBALINGGA              | 8            | 8          | 100 %         | 57.66 %                    | 42.34 %                      | 100 %           | 8.20 %           |      |
| BANJARNEGARA             | 9            | 9          | 100 %         | 62.95 %                    | 37.05 %                      | 100 %           | 8.64 %           |      |
| KEBUMEN                  | 12           | 12         | 100 %         | 48.26 %                    | 51.74 %                      | 100 %           | 7.73 %           |      |
| <b>JATENG - VIII</b>     | <b>30</b>    | <b>30</b>  | <b>100 %</b>  | <b>57.18 %</b>             | <b>42.82 %</b>               | <b>100 %</b>    | <b>3.60 %</b>    |      |
| CILACAP                  | 15           | 15         | 100 %         | 60.74 %                    | 39.26 %                      | 100 %           | 5.08 %           |      |
| BANYUMAS                 | 15           | 15         | 100 %         | 53.97 %                    | 46.03 %                      | 100 %           | 4.97 %           |      |
| <b>JATENG - X</b>        | <b>28</b>    | <b>28</b>  | <b>100 %</b>  | <b>60.46 %</b>             | <b>39.54 %</b>               | <b>100 %</b>    | <b>3.60 %</b>    |      |
| BATANG                   | 7            | 7          | 100 %         | 69.34 %                    | 30.66 %                      | 100 %           | 5.52 %           |      |
| PEKALONGAN               | 7            | 7          | 100 %         | 63.33 %                    | 36.67 %                      | 100 %           | 3.50 %           |      |
| PEMALANG                 | 11           | 11         | 100 %         | 53.88 %                    | 46.12 %                      | 100 %           | 7.66 %           |      |
| KOTA PEKALONGAN          | 3            | 3          | 100 %         | 60.52 %                    | 39.48 %                      | 100 %           | 5.87 %           |      |
| <b>TOTAL</b>             | <b>300</b>   | <b>300</b> | <b>100.00</b> | <b>58.58 %</b>             | <b>41.42 %</b>               | <b>100.00 %</b> | <b>+/- 1.42%</b> |      |

# Lampiran

## Grafik Stabilitas Suara



**TERIMA KASIH**