

**PRESS RELEASE**

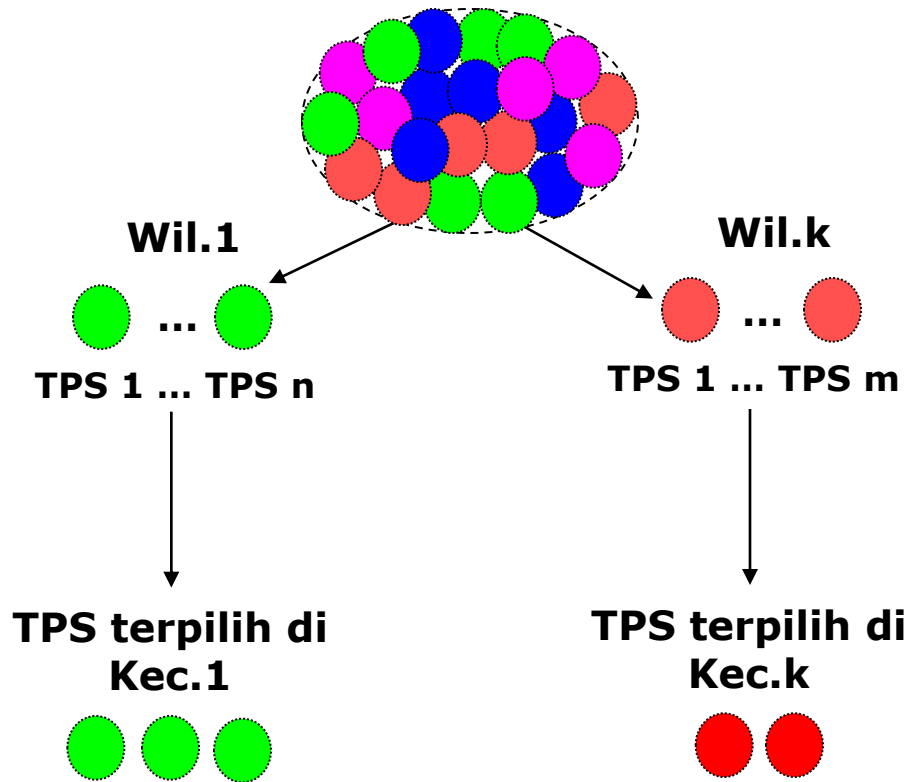
**QUICK COUNT PEMILIHAN  
GUBERNUR – WAKIL GUBERNUR  
PROVINSI KALIMANTAN BARAT**

27 JUNI 2018

# Metodologi

- Populasi: seluruh pemilih yang datang ke TPS dan memilih secara sah yang tersebar di seluruh TPS.
- Sampel dipilih dengan metode Stratified–Cluster Random Sampling.
- Prosedur pemilihan sampel:
  - Stratifikasi: TPS dikelompokkan menurut wilayah.
  - Cluster sampling:
    - Di masing–masing wilayah, dipilih TPS secara systematic random sampling dengan jumlah proporsional. Total TPS quick count sebanyak 200 TPS.
    - Seluruh suara sah di 200 TPS terpilih menjadi sampel quick count.
- *Margin of Error* (moe) quick count diperkirakan  $\pm 3,52\%$  pada tingkat kepercayaan 95%. Artinya **quick count dapat menyimpulkan hasil bila selisih kedua calon lebih dari 7,04% (yakni lebih dari 2 kali moe).**

# Flow Chart Penarikan Sampel Quick Count



Populasi pemilih yang tersebar di seluruh TPS

Populasi dikelompokkan menurut wilayah [stratifikasi]

TPS [cluster] di masing-masing wilayah dipilih secara sistematis random sampling dengan jumlah proporsional

Seluruh suara sah pemilih di TPS terpilih menjadi sampel quick count.

# HASIL QUICK COUNT

# Hasil Quick Count

Data Masuk: 100% (200 TPS)

## ANALISIS QUICK COUNT

ESTIMASI SUARA, MOE, & CONFIDENCE INTERVAL				
URUTAN	PASANGAN	ESTIMASI	MOE	95% CI
1	SUTARMIDJI - RIA NORSAN	49.04%	+/- 3.52%	45.53% - 52.56%
2	KAROLIN MARGRET NATASA - SURYADMAN GIDOT	43.74%	+/- 3.34%	40.40% - 47.08%
3	MILTON CROSBY - BOYMAN HARUN	7.22%	+/- 1.03%	6.19% - 8.25%

# Kesimpulan







- Hasil Quick Count menunjukkan bahwa pasangan **Sutarmidji – Ria Norsan** memperoleh suara terbanyak **49,09%**, sementara pasangan **Karolin Margret Natasa – Suryadman Gidot** di posisi kedua memperoleh suara **43,74%**, kemudian Milton Crosby – Boyman Harun memperoleh suara **7,22%**.
- Selisih suara kedua pasangan calon dengan suara terbanyak tidak signifikan secara statistik, sehingga Quick Count ini **tidak bisa menyimpulkan siapa pemenang pemilihan gubernur Kalimantan Barat 2018**.
- Pemenangnya bisa **Sutarmidji – Ria Norsan**, atau bisa **Karolin Margret Natasa – Suryadman Gidot**.

# Lampiran

## Web Quick Count SMRC

QUICK COUNT PROVINSI KALIMANTAN BARAT

SAIFULMUJANI  
research & consulting

 Metodologi	 Grafik Suara
 Stabilitas Suara	 Sebaran Suara
 Exitpoll	 Analisa

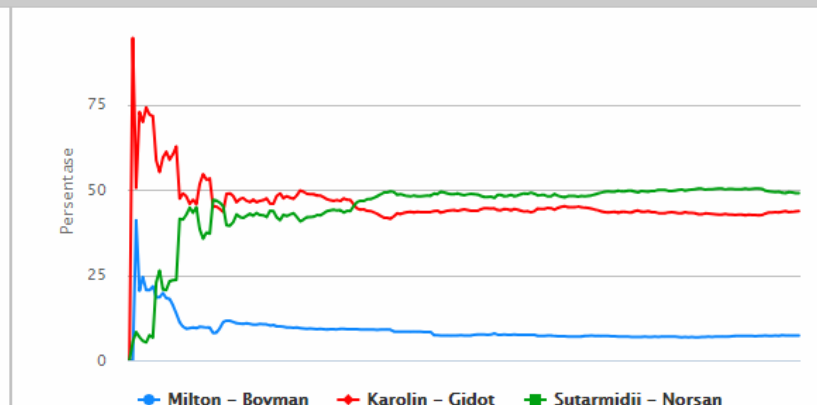
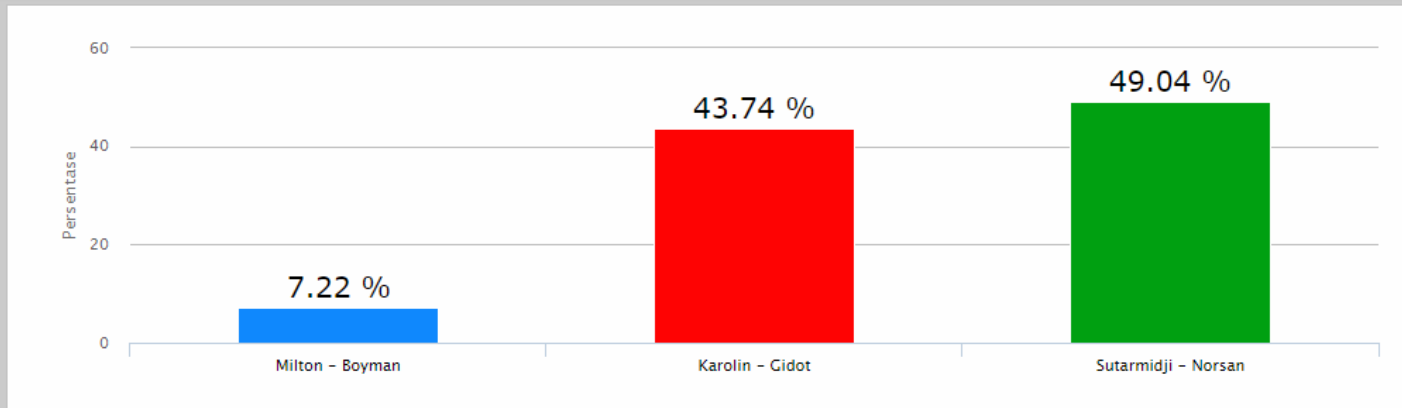
🕒 09:02:55 WIB

**Data Masuk**

100.00%

Tingkat Partisipasi  
77.73%

Margin Of Error  
+/- 3.52%



# Lampiran

## Sebaran Suara menurut Wilayah

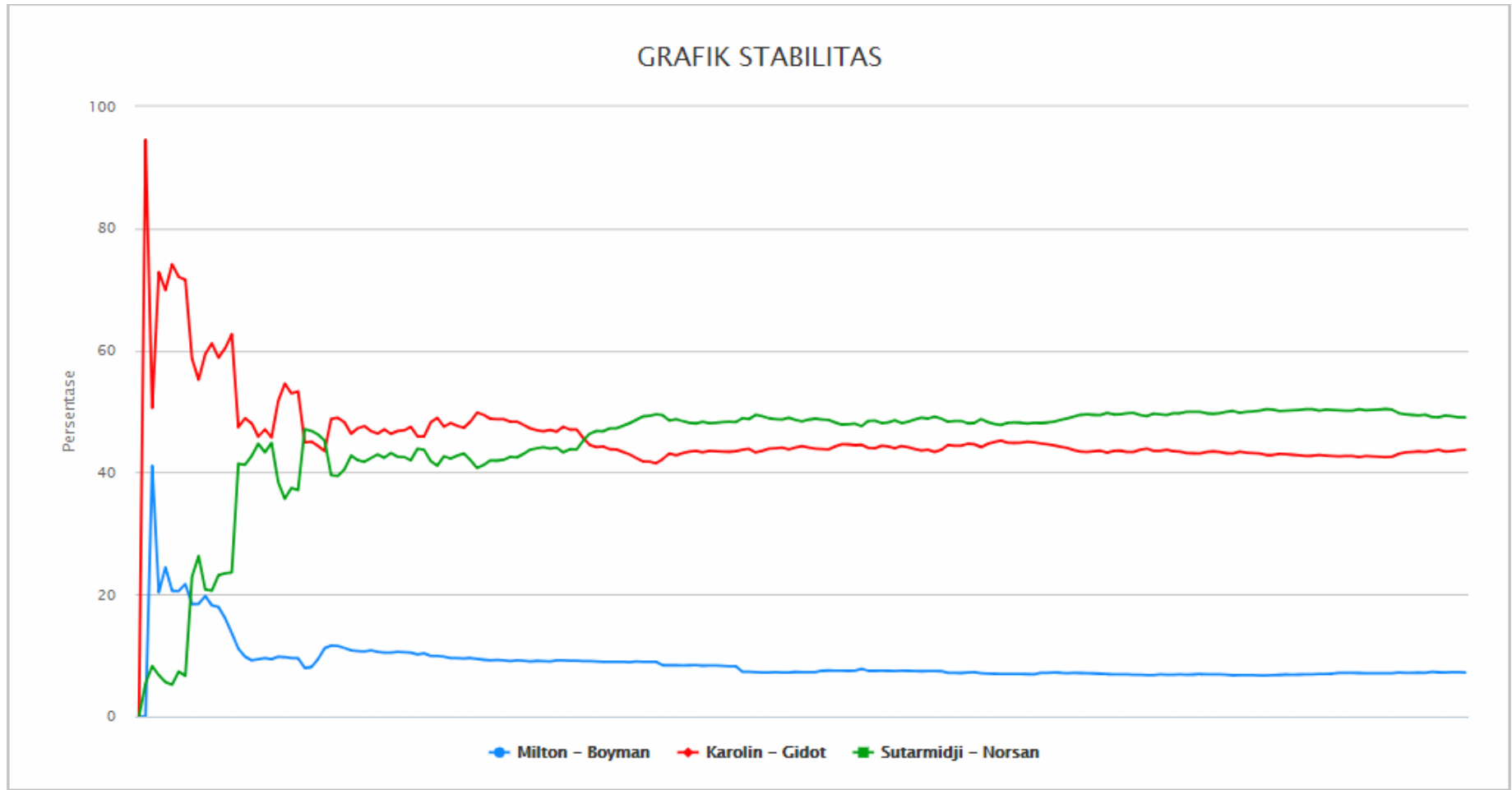
SEBARAN SUARA									hide
WILAYAH	TPS TERPILIH	TPS MASUK	% TPS MASUK	Milton - Boyman	Karolin - Gidot	Sutarmidji - Norsan	DATA MASUK	MOE	
<b>KALBAR - 1</b>	22	22	100 %	1.58 %	19.96 %	78.46 %	100 %	7.48 %	
KOTA PONTIANAK	22	22	100 %	1.58 %	19.96 %	78.46 %	100 %	7.48 %	
<b>KALBAR - 2</b>	31	31	100 %	7.63 %	25.86 %	66.51 %	100 %	9.95 %	
MEMPAWAH	10	10	100 %	9.67 %	32.42 %	57.91 %	100 %	20.30 %	
KUBU RAYA	21	21	100 %	6.44 %	22.03 %	71.53 %	100 %	10.13 %	
<b>KALBAR - 3</b>	18	18	100 %	3.32 %	57.8 %	38.88 %	100 %	17.03 %	
BENGKAYANG	11	11	100 %	3.94 %	72.22 %	23.83 %	100 %	17.09 %	
KOTA SINGKAWANG	7	7	100 %	2.37 %	35.63 %	62 %	100 %	27.91 %	
<b>KALBAR - 4</b>	19	19	100 %	2.79 %	20.58 %	76.63 %	100 %	8.72 %	
SAMBAS	19	19	100 %	2.79 %	20.58 %	76.63 %	100 %	8.72 %	
<b>KALBAR - 5</b>	17	17	100 %	2.56 %	95.12 %	2.32 %	100 %	1.82 %	
LANDAK	17	17	100 %	2.56 %	95.12 %	2.32 %	100 %	1.82 %	
<b>KALBAR - 6</b>	29	29	100 %	14.85 %	60.24 %	24.9 %	100 %	11.67 %	
SANGGAU	21	21	100 %	10.37 %	66.72 %	22.91 %	100 %	12.05 %	
SEKADAU	8	8	100 %	25.58 %	44.73 %	29.69 %	100 %	26.60 %	
<b>KALBAR - 7</b>	41	41	100 %	11.85 %	45.31 %	42.84 %	100 %	9.76 %	
SINTANG	19	19	100 %	16.47 %	56.56 %	26.97 %	100 %	11.00 %	
KAPUAS HULU	13	13	100 %	7.31 %	50.3 %	42.38 %	100 %	23.57 %	
MELAWI	9	9	100 %	7.94 %	23.27 %	68.79 %	100 %	22.77 %	
<b>KALBAR - 8</b>	23	23	100 %	9.03 %	36.99 %	53.97 %	100 %	16.17 %	
KETAPANG	19	19	100 %	8.53 %	41.2 %	50.27 %	100 %	19.57 %	
KAYONG UTARA	4	4	100 %	11.21 %	18.69 %	70.09 %	100 %	18.18 %	
<b>TOTAL</b>	<b>200</b>	<b>200</b>	<b>100.00</b>	<b>7.22 %</b>	<b>43.74 %</b>	<b>49.04 %</b>	<b>100.00 %</b>	<b>+/- 3.52%</b>	

\* MoE setiap wilayah tidak sama



# Lampiran

## Grafik Stabilitas Suara



**TERIMA KASIH**