

PRESS RELEASE

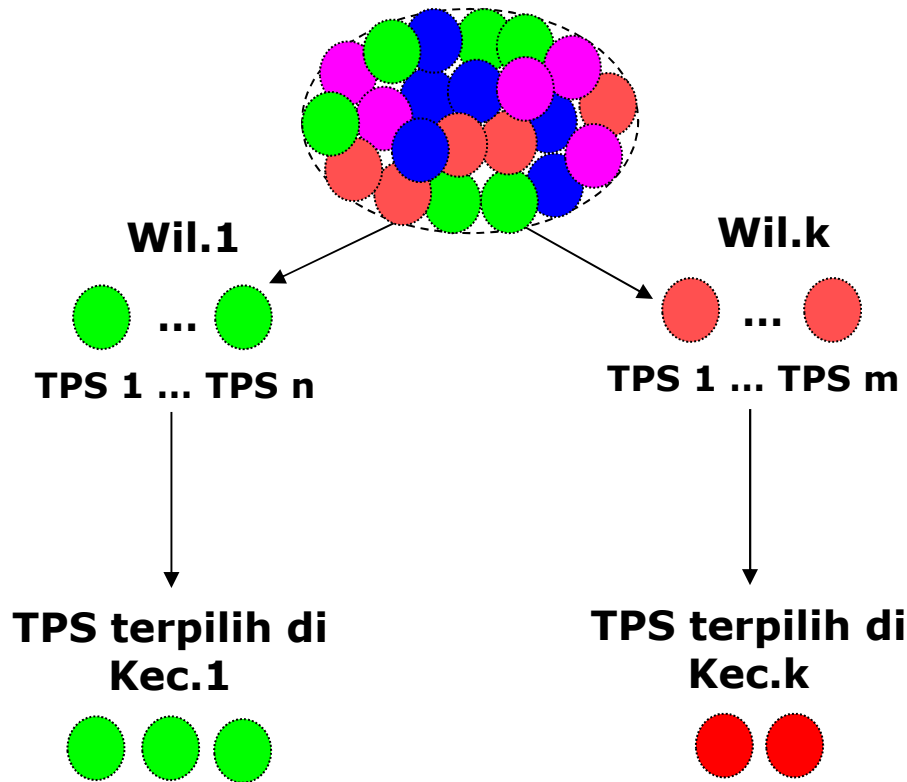
**QUICK COUNT PEMILIHAN
WALIKOTA – WAKIL WALIKOTA
KOTA BEKASI**

27 JUNI 2018

Metodologi

- Populasi: seluruh pemilih yang datang ke TPS dan memilih secara sah yang tersebar di seluruh TPS.
- Sampel dipilih dengan metode Stratified–Cluster Random Sampling.
- Prosedur pemilihan sampel:
 - Stratifikasi: TPS dikelompokkan menurut wilayah.
 - Cluster sampling:
 - Di masing–masing wilayah, dipilih TPS secara systematic random sampling dengan jumlah proporsional. Total TPS quick count sebanyak 200 TPS.
 - Seluruh suara sah di 200 TPS terpilih menjadi sampel quick count.
- *Margin of Error* (moe) quick count diperkirakan $\pm 1,39\%$ pada tingkat kepercayaan 95%. Artinya **quick count dapat menyimpulkan hasil bila selisih kedua calon lebih dari 2,78% (yakni lebih dari 2 kali moe).**

Flow Chart Penarikan Sampel Quick Count



Populasi pemilih yang tersebar di seluruh TPS

Populasi dikelompokkan menurut wilayah [stratifikasi]

TPS [cluster] di masing-masing wilayah dipilih secara sistematis random sampling dengan jumlah proporsional

Seluruh suara sah pemilih di TPS terpilih menjadi sampel quick count.

HASIL QUICK COUNT

Hasil Quick Count

Data Masuk: 100% (200 TPS)

ANALISIS QUICK COUNT

ESTIMASI SUARA, MOE, & CONFIDENCE INTERVAL

URUTAN	PASANGAN	ESTIMASI	MOE	95% CI
1	RAHMAT EFFENDI - TRI ADHianto TJAHYONO	67.97%	+/- 1.39%	66.59% - 69.36%
2	NUR SUPRIYANTO - ADHY FIRDAUS SAADY	32.03%	+/- 1.39%	30.64% - 33.41%

Kesimpulan

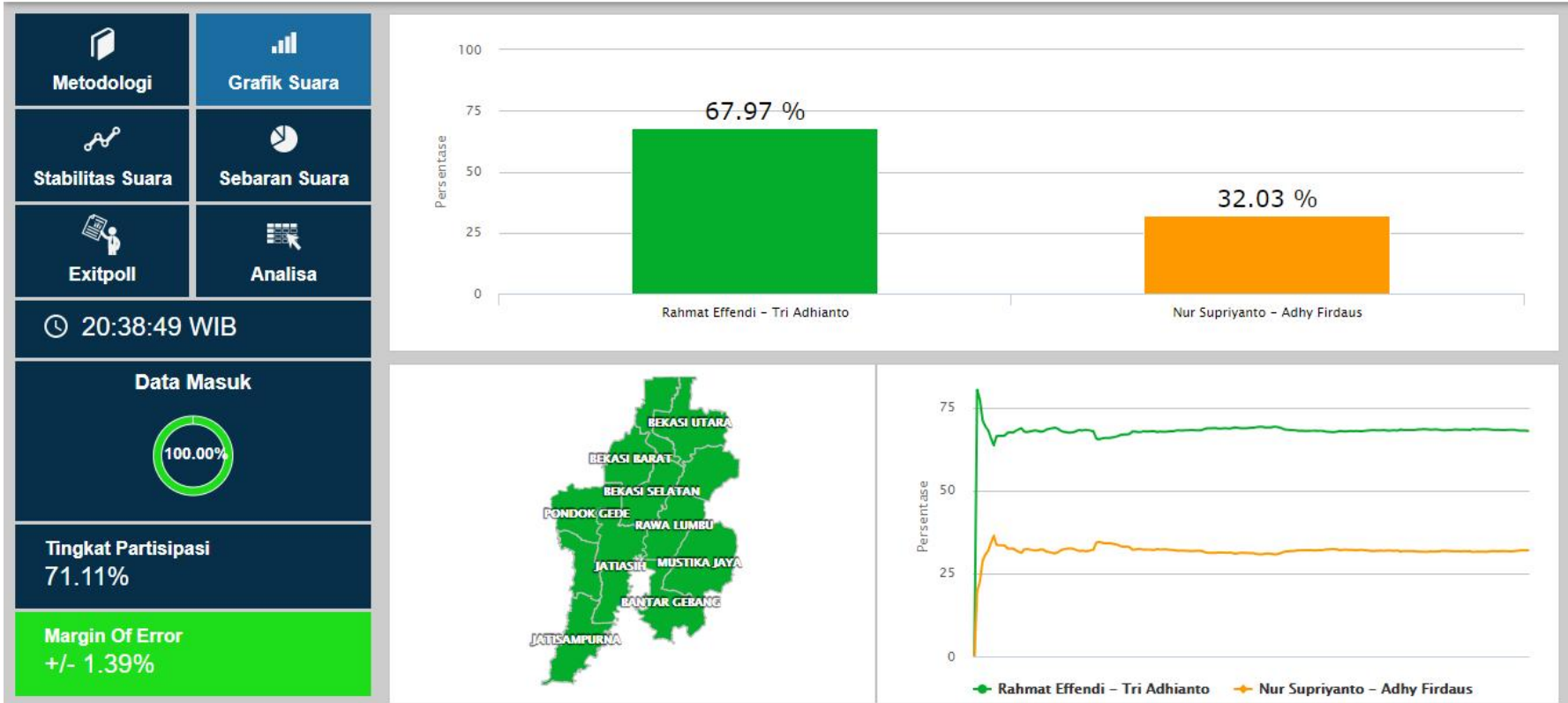
- Hasil Quick Count menunjukkan bahwa pasangan **Rahmat Effendi – Tri Adhianto Tjahyono** memperoleh suara terbanyak **67,97%**, unggul di atas pasangan **Nur Supriyanto – Adhy Firdaus Saady** yang memperoleh suara **32,03%**.
- Selisih suara kedua pasangan calon signifikan secara statistik, sehingga **diprediksi Rahmat Effendi kembali menjadi Wali Kota** didampingi wakil Wali Kota **Tri Adhianto Tjahyono**.

Lampiran

Web Quick Count SMRC

QUICK COUNT KOTA BEKASI

SAIFULMUJANI
research & consulting



Lampiran

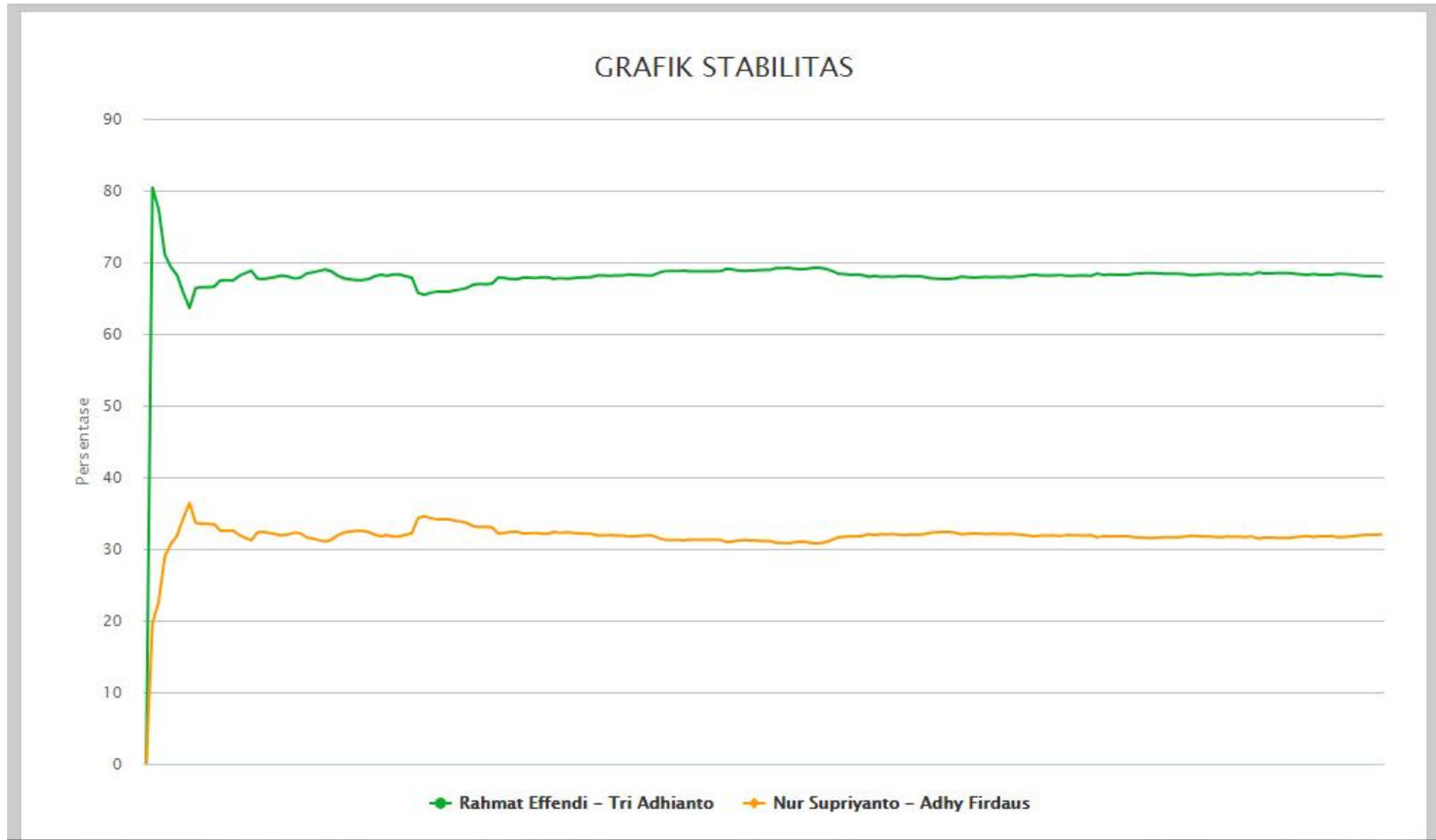
Sebaran Suara menurut Wilayah

SEBARAN SUARA								hide
WILAYAH	TPS TERPILIH	TPS MASUK	% TPS MASUK	Rahmat Effendi - Tri Adhianto	Nur Supriyanto - Adhy Firdaus	DATA MASUK	MOE	
KOTA BEKASI - 1	24	24	100 %	70.02 %	29.98 %	100 %	4.80 %	
BEKASI TIMUR	24	24	100 %	70.02 %	29.98 %	100 %	4.80 %	
KOTA BEKASI - 2	38	38	100 %	70.77 %	29.23 %	100 %	3.34 %	
BANTAR GEBANG	8	8	100 %	72.29 %	27.71 %	100 %	5.07 %	
MUSTIKA JAYA	12	12	100 %	67.29 %	32.71 %	100 %	7.02 %	
RAWA LUMBU	18	18	100 %	73.39 %	26.61 %	100 %	3.92 %	
KOTA BEKASI - 3	37	37	100 %	69.21 %	30.79 %	100 %	2.54 %	
BEKASI SELATAN	18	18	100 %	70.93 %	29.07 %	100 %	3.13 %	
JATIASIH	19	19	100 %	67.39 %	32.61 %	100 %	4.01 %	
KOTA BEKASI - 4	40	40	100 %	67.21 %	32.79 %	100 %	3.38 %	
JATISAMPURNA	7	7	100 %	71.87 %	28.13 %	100 %	9.96 %	
PONDOK GEDE	22	22	100 %	65.04 %	34.96 %	100 %	4.15 %	
PONDOK MELATI	11	11	100 %	67.22 %	32.78 %	100 %	3.90 %	
KOTA BEKASI - 5	37	37	100 %	66.99 %	33.01 %	100 %	2.73 %	
BEKASI BARAT	24	24	100 %	66.01 %	33.99 %	100 %	2.94 %	
MEDAN SATRIA	13	13	100 %	68.49 %	31.51 %	100 %	5.26 %	
KOTA BEKASI - 6	24	24	100 %	63.02 %	36.98 %	100 %	4.09 %	
BEKASI UTARA	24	24	100 %	63.02 %	36.98 %	100 %	4.09 %	
TOTAL	200	200	100.00	67.97 %	32.03 %	100.00 %	+/- 1.39%	

* MoE setiap wilayah tidak sama

Lampiran

Grafik Stabilitas Suara



TERIMA KASIH