

**PRESS RELEASE**

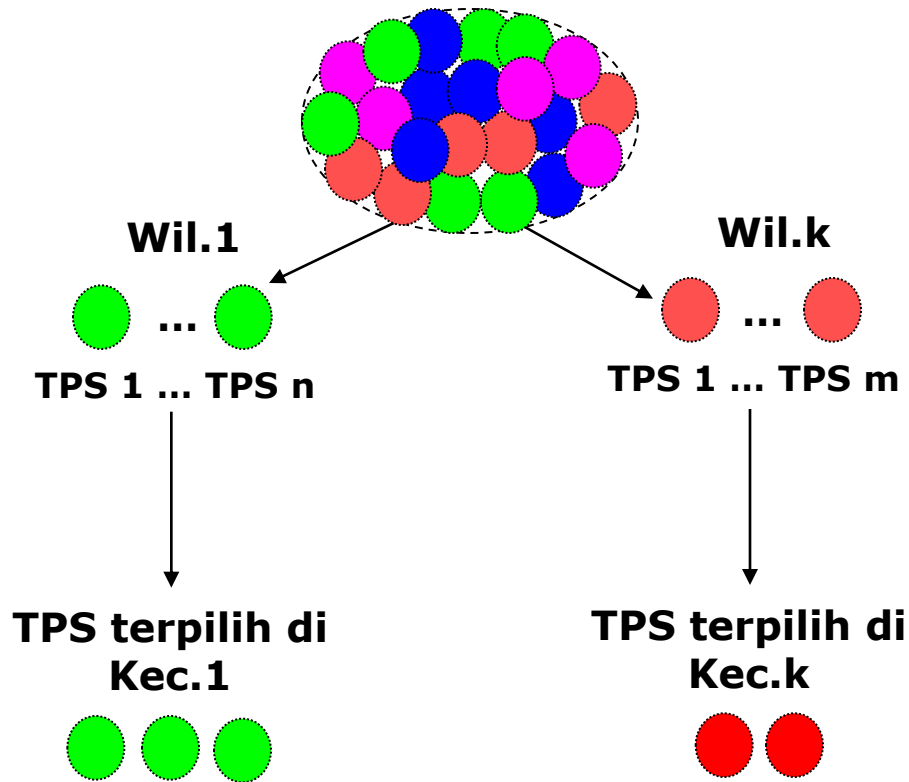
**QUICK COUNT PEMILIHAN  
BUPATI – WAKIL BUPATI  
KABUPATEN OGAN KOMERING ILIR**

27 JUNI 2018

# Metodologi

- Populasi: seluruh pemilih yang datang ke TPS dan memilih secara sah yang tersebar di seluruh TPS.
- Sampel dipilih dengan metode Stratified–Cluster Random Sampling.
- Prosedur pemilihan sampel:
  - Stratifikasi: TPS dikelompokkan menurut wilayah.
  - Cluster sampling:
    - Di masing–masing wilayah, dipilih TPS secara systematic random sampling dengan jumlah proporsional. Total TPS quick count sebanyak 200 TPS.
    - Seluruh suara sah di 200 TPS terpilih menjadi sampel quick count.
- *Margin of Error* (moe) quick count diperkirakan  $\pm 2,44\%$  pada tingkat kepercayaan 95%. Artinya **quick count dapat menyimpulkan hasil bila selisih kedua calon lebih dari 4,88% (yakni lebih dari 2 kali moe).**

# Flow Chart Penarikan Sampel Quick Count



Populasi pemilih yang tersebar di seluruh TPS

Populasi dikelompokkan menurut wilayah [stratifikasi]

TPS [cluster] di masing-masing wilayah dipilih secara sistematis random sampling dengan jumlah proporsional

Seluruh suara sah pemilih di TPS terpilih menjadi sampel quick count.

# HASIL QUICK COUNT

# Hasil Quick Count

Data Masuk: 100% (200 TPS)

## ANALISIS QUICK COUNT

### ESTIMASI SUARA, MOE, & CONFIDENCE INTERVAL

URUTAN	PASANGAN	ESTIMASI	MOE	95% CI
1	H. ISKANDAR - M. DJAFAR SHODIQ	45.79%	+/- 2.44%	43.36% - 48.23%
2	ABDIYANTO - MADE INDRAWAN	32.21%	+/- 2.25%	29.96% - 34.46%
3	AZHARI - QOMARUS ZAMAN	21.99%	+/- 2.08%	19.91% - 24.08%

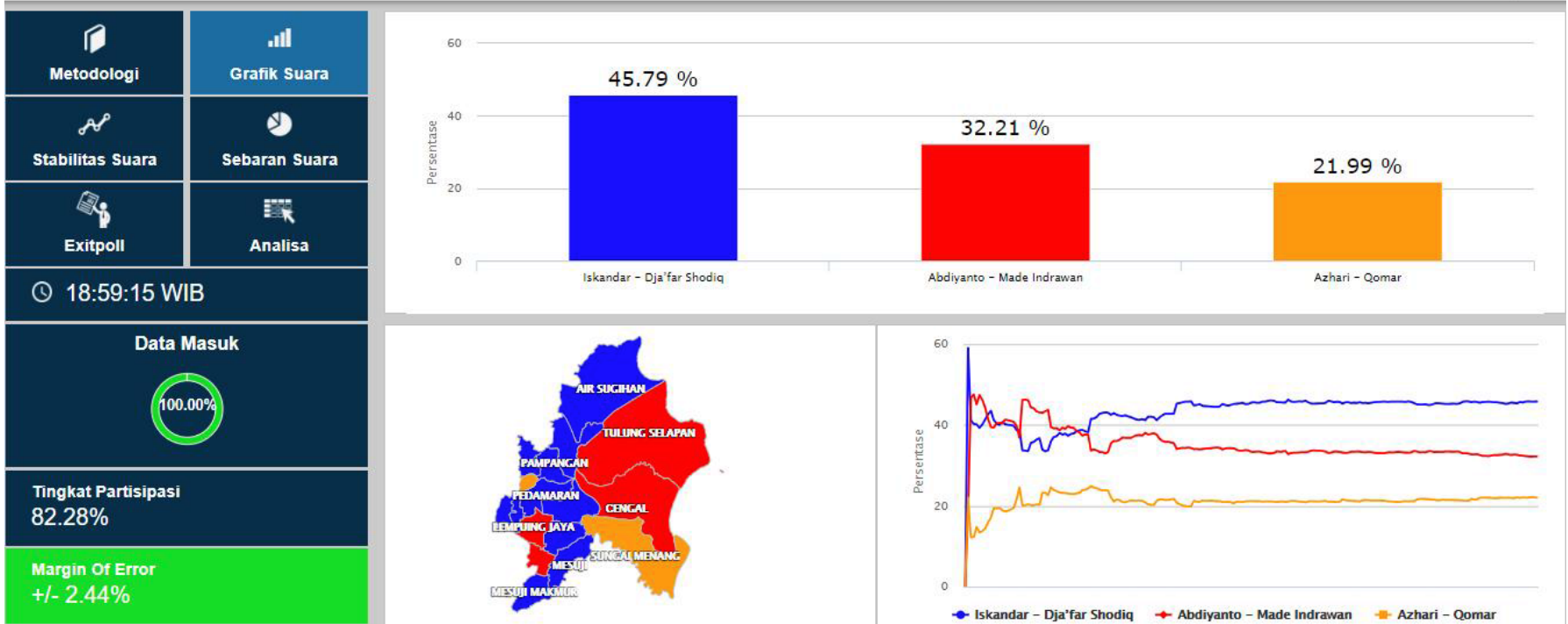
# Kesimpulan

- Hasil Quick Count menunjukkan bahwa pasangan **Iskandar – M Dja'far Shodiq** memperoleh suara terbanyak **45,79%**, unggul di atas pasangan **Abdiyanto – Made Indrawan** di posisi kedua yang memperoleh suara **32,21%**.
- Selisih suara kedua pasangan calon signifikan secara statistik, sehingga **Iskandar diprediksi akan kembali menjadi Bupati Ogan Komering Ilir** didampingi wakil bupati **M Dja'far Shodiq**.
- Kemudian pasangan **Azhari – Qomarus Zaman** memperoleh suara **21,99%**.

# Lampiran

## Web Quick Count SMRC

### QUICK COUNT KABUPATEN OKI



# Lampiran

## Sebaran Suara menurut Wilayah

SEBARAN SUARA									hide
WILAYAH	TPS TERPILIH	TPS MASUK	% TPS MASUK	Iskandar - Dja'far Shodiq	Abdiyanto - Made Indrawan	Azhari - Qomar	DATA MASUK	MOE	
<b>OKI - 1</b>	<b>47</b>	<b>47</b>	<b>100 %</b>	<b>43.36 %</b>	<b>24.23 %</b>	<b>32.41 %</b>	<b>100 %</b>	<b>4.88 %</b>	
KAYU AGUNG	15	15	100 %	39.19 %	17.93 %	42.89 %	100 %	9.41 %	
PEDAMARAN	11	11	100 %	41.91 %	32.32 %	25.77 %	100 %	8.18 %	
PEDAMARAN TIMUR	5	5	100 %	64.86 %	18.92 %	16.22 %	100 %	7.43 %	
TANJUNG LUBUK	10	10	100 %	44.77 %	30.75 %	24.48 %	100 %	10.38 %	
TELUK GELAM	6	6	100 %	42.5 %	29.1 %	28.4 %	100 %	13.82 %	
<b>OKI - 2</b>	<b>40</b>	<b>40</b>	<b>100 %</b>	<b>59.98 %</b>	<b>26.73 %</b>	<b>13.29 %</b>	<b>100 %</b>	<b>4.96 %</b>	
JEJAWI	12	12	100 %	60.25 %	27.75 %	12 %	100 %	13.98 %	
PAMPANGAN	9	9	100 %	55.74 %	27.38 %	16.88 %	100 %	7.32 %	
PANGKALAN LAMPAM	6	6	100 %	54.27 %	31.81 %	13.92 %	100 %	5.74 %	
SIRAH PULAU PADANG	13	13	100 %	65.56 %	22.87 %	11.57 %	100 %	6.95 %	
<b>OKI - 3</b>	<b>35</b>	<b>35</b>	<b>100 %</b>	<b>34.51 %</b>	<b>38.91 %</b>	<b>26.58 %</b>	<b>100 %</b>	<b>7.02 %</b>	
AIR SUGIHAN	10	10	100 %	51.02 %	29.96 %	19.02 %	100 %	9.67 %	
CENGAL	12	12	100 %	39.13 %	40.5 %	20.37 %	100 %	18.32 %	
TULUNG SELAPAN	13	13	100 %	17.91 %	44.82 %	37.27 %	100 %	7.35 %	
<b>OKI - 4</b>	<b>45</b>	<b>45</b>	<b>100 %</b>	<b>49.26 %</b>	<b>29.27 %</b>	<b>21.47 %</b>	<b>100 %</b>	<b>5.75 %</b>	
MESUJI	9	9	100 %	68.58 %	15.89 %	15.53 %	100 %	7.99 %	
MESUJI MAKMUR	13	13	100 %	48.66 %	33.77 %	17.56 %	100 %	6.20 %	
MESUJI RAYA	10	10	100 %	42.87 %	40.65 %	16.47 %	100 %	16.47 %	
SUNGAI MENANG	13	13	100 %	35 %	26.37 %	38.63 %	100 %	18.75 %	
<b>OKI - 5</b>	<b>33</b>	<b>33</b>	<b>100 %</b>	<b>40.46 %</b>	<b>45.58 %</b>	<b>13.96 %</b>	<b>100 %</b>	<b>6.18 %</b>	
LEMPUING	18	18	100 %	37.47 %	46.88 %	15.66 %	100 %	9.18 %	
LEMPUING JAYA	15	15	100 %	43.98 %	44.06 %	11.96 %	100 %	8.08 %	
<b>TOTAL</b>	<b>200</b>	<b>200</b>	<b>100.00</b>	<b>45.79 %</b>	<b>32.21 %</b>	<b>21.99 %</b>	<b>100.00 %</b>	<b>+/- 2.44%</b>	

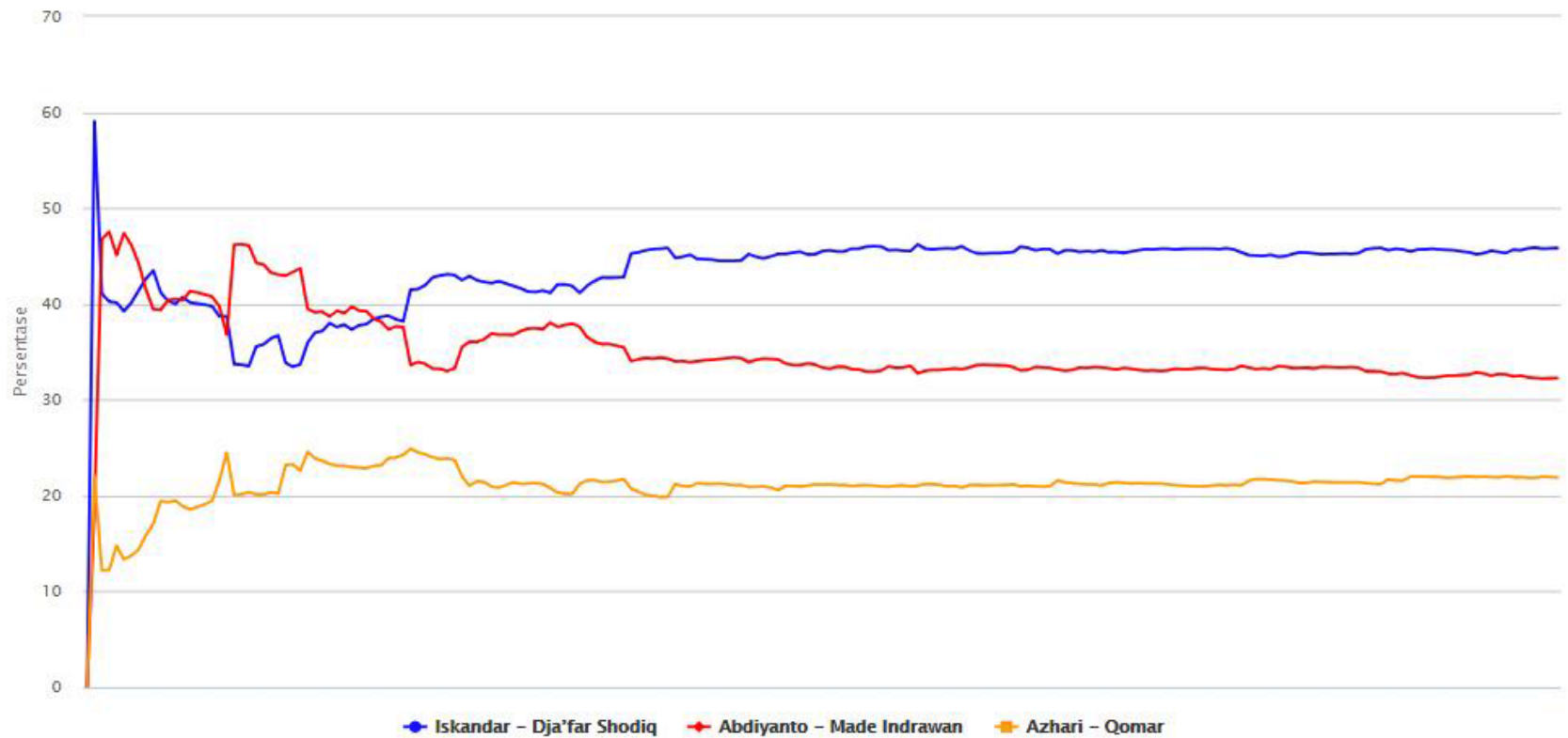
\* MoE setiap wilayah tidak sama



# Lampiran

## Grafik Stabilitas Suara

GRAFIK STABILITAS



**TERIMA KASIH**