

PRESS RELEASE

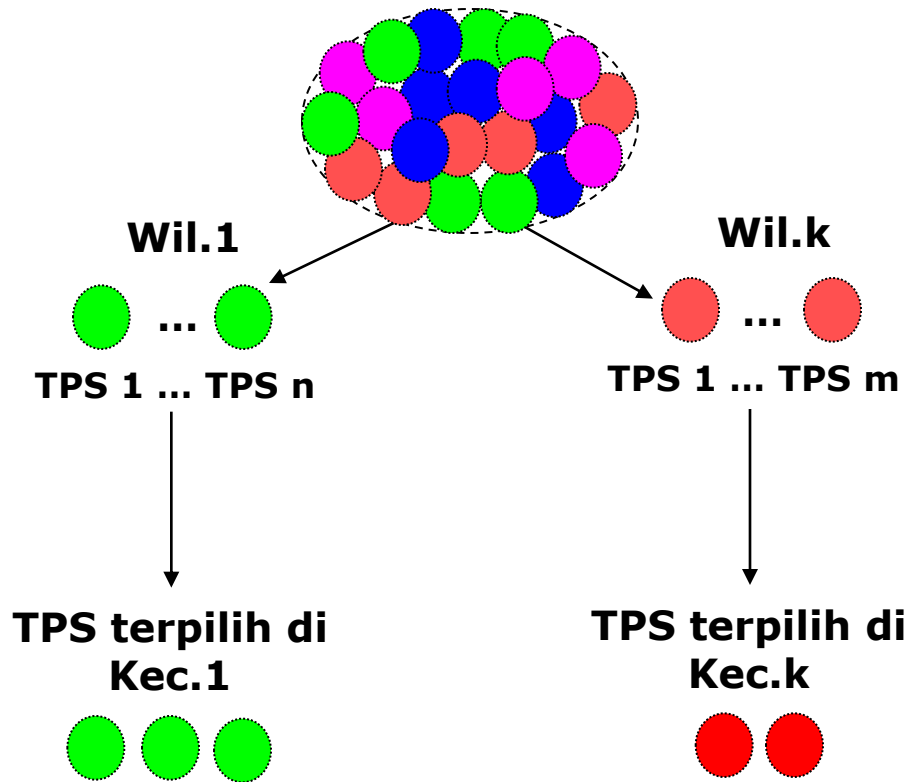
**QUICK COUNT PEMILIHAN
BUPATI – WAKIL BUPATI
KABUPATEN POLEWALI MANDAR**

27 JUNI 2018

Metodologi

- Populasi: seluruh pemilih yang datang ke TPS dan memilih secara sah yang tersebar di seluruh TPS.
- Sampel dipilih dengan metode Stratified–Cluster Random Sampling.
- Prosedur pemilihan sampel:
 - Stratifikasi: TPS dikelompokkan menurut wilayah.
 - Cluster sampling:
 - Di masing–masing wilayah, dipilih TPS secara systematic random sampling dengan jumlah proporsional. Total TPS quick count sebanyak 150 TPS.
 - Seluruh suara sah di 150 TPS terpilih menjadi sampel quick count.
- *Margin of Error* (moe) quick count diperkirakan $\pm 2,14\%$ pada tingkat kepercayaan 95%. Artinya **quick count dapat menyimpulkan hasil bila selisih kedua calon lebih dari 4,28% (yakni lebih dari 2 kali moe).**

Flow Chart Penarikan Sampel Quick Count



Populasi pemilih yang tersebar di seluruh TPS

Populasi dikelompokkan menurut wilayah [stratifikasi]

TPS [cluster] di masing-masing wilayah dipilih secara sistematis random sampling dengan jumlah proporsional

Seluruh suara sah pemilih di TPS terpilih menjadi sampel quick count.

HASIL QUICK COUNT

Hasil Quick Count

Data Masuk: 100% (150 TPS)

ANALISIS QUICK COUNT

ESTIMASI SUARA, MOE, & CONFIDENCE INTERVAL

URUTAN	PASANGAN	ESTIMASI	MOE	95% CI
1	A. IBRAHIM MASDAR - M. NATSIR RAHMAT	54.99%	+/- 2.14%	52.85% - 57.12%
2	SALIM S. MENGGGA - MARWAN	45.01%	+/- 2.14%	42.88% - 47.15%








Kesimpulan

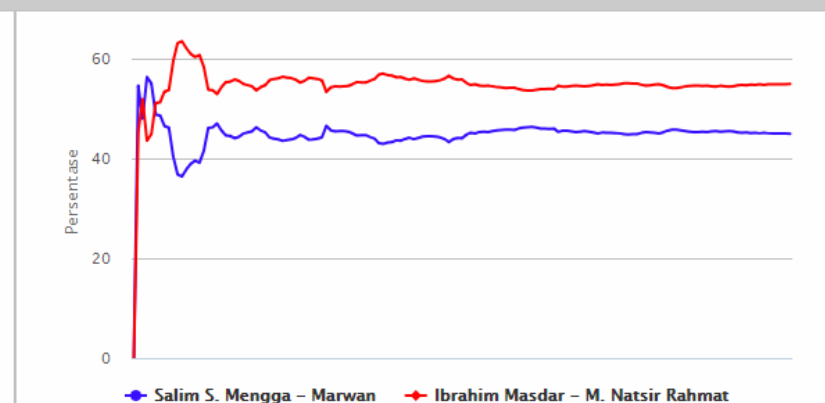
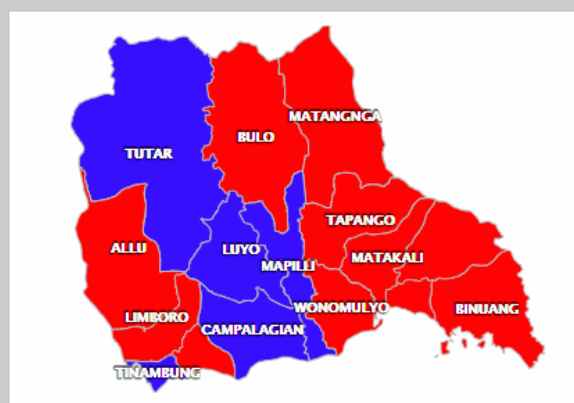
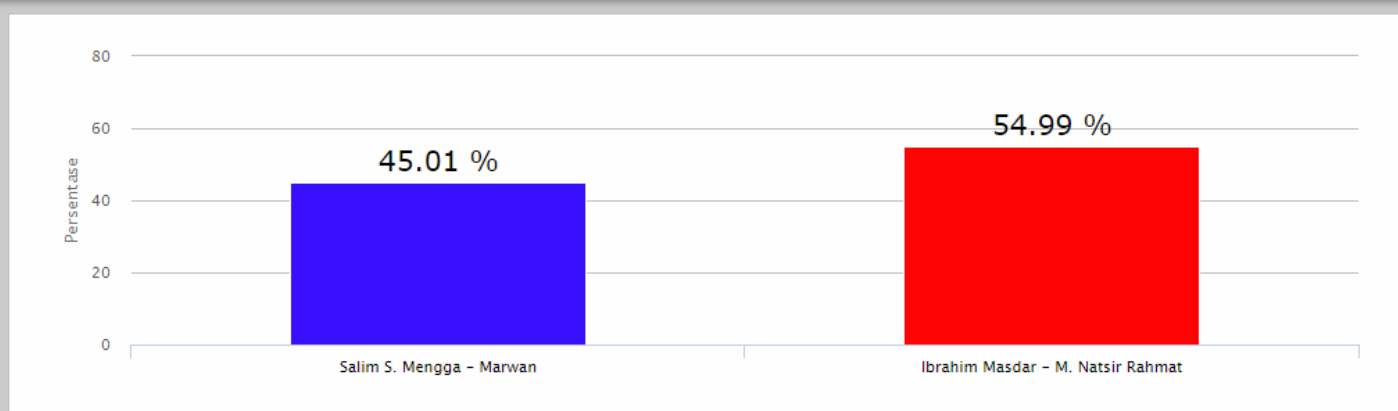
- Hasil Quick Count menunjukkan bahwa pasangan **A Ibrahim Masdar – M Natsir Rahmat** memperoleh suara terbanyak **54,99%**, unggul di atas pasangan **Salim S Mengga – Marwan** yang memperoleh suara **45,01%**.
- Selisih suara kedua pasangan calon signifikan secara statistik, sehingga diprediksi **A Ibrahim Masdar kembali menjadi Bupati** didampingi wakil bupati **M Natsir Rahmat**.

Lampiran

Web Quick Count SMRC

QUICK COUNT KABUPATEN POLEWALI MANDAR

 Metodologi	 Grafik Suara
 Stabilitas Suara	 Sebaran Suara
 Exitpoll	 Analisa
🕒 09:05:36 WIB	
Data Masuk  100.00%	
Tingkat Partisipasi 76.99%	
Margin Of Error +/- 2.14%	



Lampiran

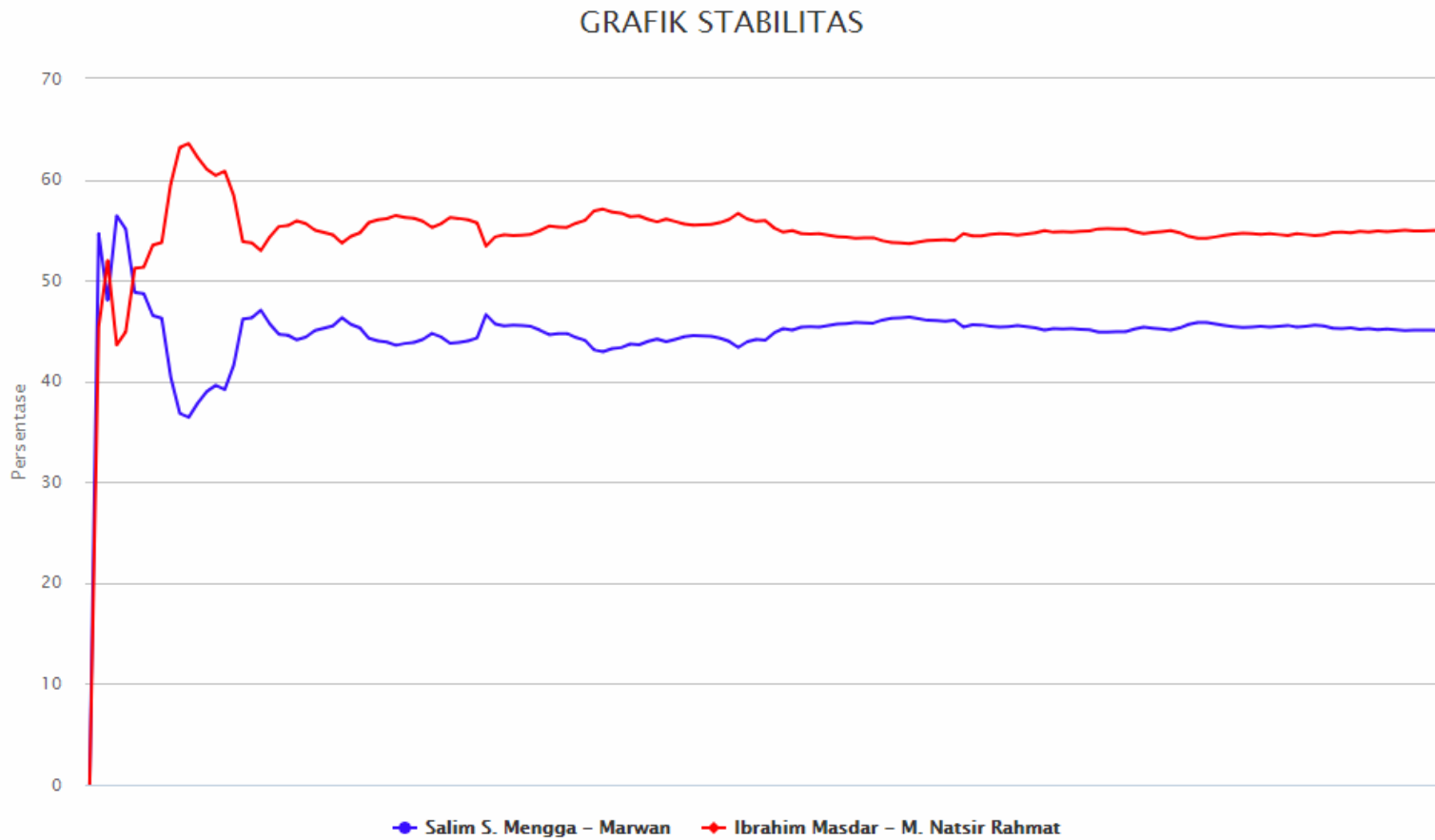
Sebaran Suara menurut Wilayah

SEBARAN SUARA							hide
WILAYAH	TPS TERPILIH	TPS MASUK	% TPS MASUK	Salim S. Mengga - Marwan	Ibrahim Masdar - M. Natsir Rahmat	DATA MASUK	MOE
POLEWALI MANDAR - 1	28	28	100 %	40.17 %	59.83 %	100 %	3.33 %
BINUANG	12	12	100 %	42.81 %	57.19 %	100 %	5.73 %
POLEWALI	16	16	100 %	38.6 %	61.4 %	100 %	3.94 %
POLEWALI MANDAR - 2	23	23	100 %	32.02 %	67.98 %	100 %	5.43 %
ANREAPI	4	4	100 %	29.98 %	70.02 %	100 %	16.90 %
MATAKALI	8	8	100 %	36.57 %	63.43 %	100 %	6.92 %
MATANGNGA	3	3	100 %	45.16 %	54.84 %	100 %	14.50 %
TAPANGO	8	8	100 %	24.2 %	75.8 %	100 %	8.83 %
POLEWALI MANDAR - 3	31	31	100 %	43.95 %	56.05 %	100 %	5.57 %
BULO	5	5	100 %	44.6 %	55.4 %	100 %	17.81 %
MAPILLI	10	10	100 %	53.64 %	46.36 %	100 %	7.85 %
WONOMULYO	16	16	100 %	38.37 %	61.63 %	100 %	7.68 %
POLEWALI MANDAR - 4	37	37	100 %	53.41 %	46.59 %	100 %	4.26 %
CAMPALAGIAN	19	19	100 %	52.05 %	47.95 %	100 %	4.84 %
LUYO	9	9	100 %	55.88 %	44.12 %	100 %	9.06 %
TUTAR	9	9	100 %	53.75 %	46.25 %	100 %	12.44 %
POLEWALI MANDAR - 5	31	31	100 %	49.84 %	50.16 %	100 %	4.64 %
ALLU	6	6	100 %	46.6 %	53.4 %	100 %	6.21 %
BALANIPA	10	10	100 %	49.48 %	50.52 %	100 %	12.62 %
LIMBORO	8	8	100 %	44.16 %	55.84 %	100 %	6.20 %
TINAMBUNG	7	7	100 %	56.96 %	43.04 %	100 %	7.70 %
TOTAL	150	150	100.00	45.01 %	54.99 %	100.00 %	+/- 2.14%

* MoE setiap wilayah tidak sama

Lampiran

Grafik Stabilitas Suara



TERIMA KASIH