

**PRESS RELEASE**

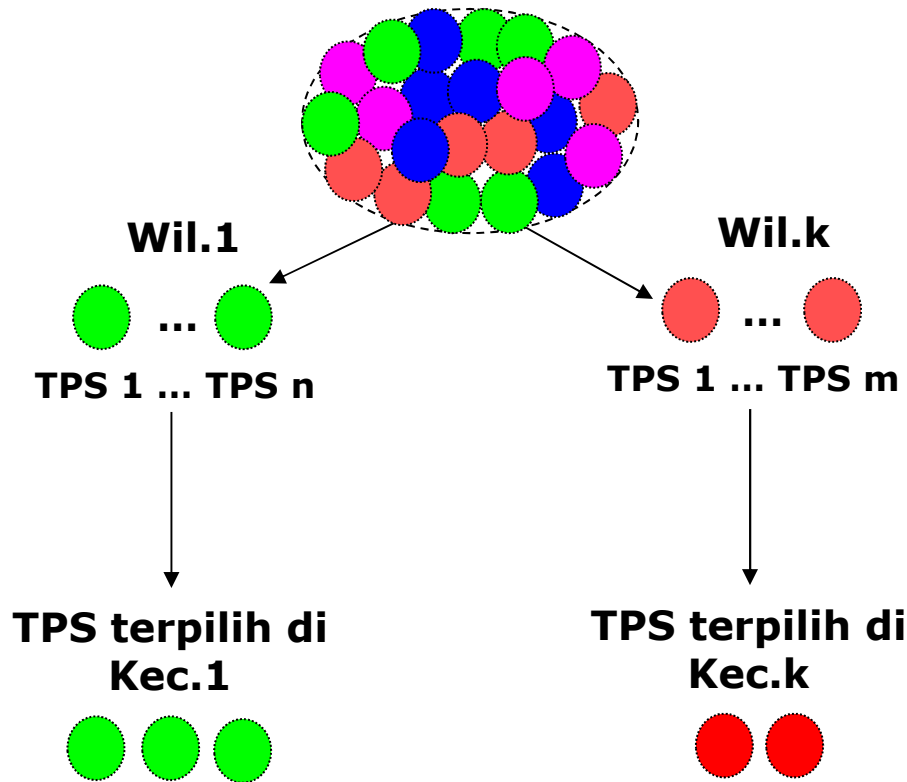
**QUICK COUNT PEMILIHAN  
GUBERNUR – WAKIL GUBERNUR  
PROVINSI SULAWESI SELATAN**

27 JUNI 2018

# Metodologi

- Populasi: seluruh pemilih yang datang ke TPS dan memilih secara sah yang tersebar di seluruh TPS.
- Sampel dipilih dengan metode Stratified–Cluster Random Sampling.
- Prosedur pemilihan sampel:
  - Stratifikasi: TPS dikelompokkan menurut wilayah.
  - Cluster sampling:
    - Di masing–masing wilayah, dipilih TPS secara systematic random sampling dengan jumlah proporsional. Total TPS quick count sebanyak 300 TPS.
    - Seluruh suara sah di 300 TPS terpilih menjadi sampel quick count.
- *Margin of Error* (moe) quick count diperkirakan  $\pm 1,73\%$  pada tingkat kepercayaan 95%. Artinya **quick count dapat menyimpulkan hasil bila selisih kedua calon lebih dari 3,46% (yakni lebih dari 2 kali moe).**

# Flow Chart Penarikan Sampel Quick Count



Populasi pemilih yang tersebar di seluruh TPS

Populasi dikelompokkan menurut wilayah [stratifikasi]

TPS [cluster] di masing-masing wilayah dipilih secara sistematis random sampling dengan jumlah proporsional

Seluruh suara sah pemilih di TPS terpilih menjadi sampel quick count.

# HASIL QUICK COUNT

# Hasil Quick Count

Data Masuk: 100% (300 TPS)

## ANALISIS QUICK COUNT

### ESTIMASI SUARA, MOE, & CONFIDENCE INTERVAL

URUTAN	PASANGAN	ESTIMASI	MOE	95% CI
1	NURDIN ABDULLAH - ANDI SUDIRMAN SULAIMAN	43.15%	+/- 1.73%	41.41% - 44.88%
2	NURDIN HALID - ABD. AZIZ QAHHAR MUDZAKKAR	28.85%	+/- 1.67%	27.18% - 30.51%
3	ICHSAN YASIN LIMPO - ANDI MUDZAKKAR	18.18%	+/- 1.59%	16.59% - 19.77%
4	AGUS ARIFIN NU'MANG - TANRIBALI LAMO	9.82%	+/- 0.75%	9.08% - 10.57%

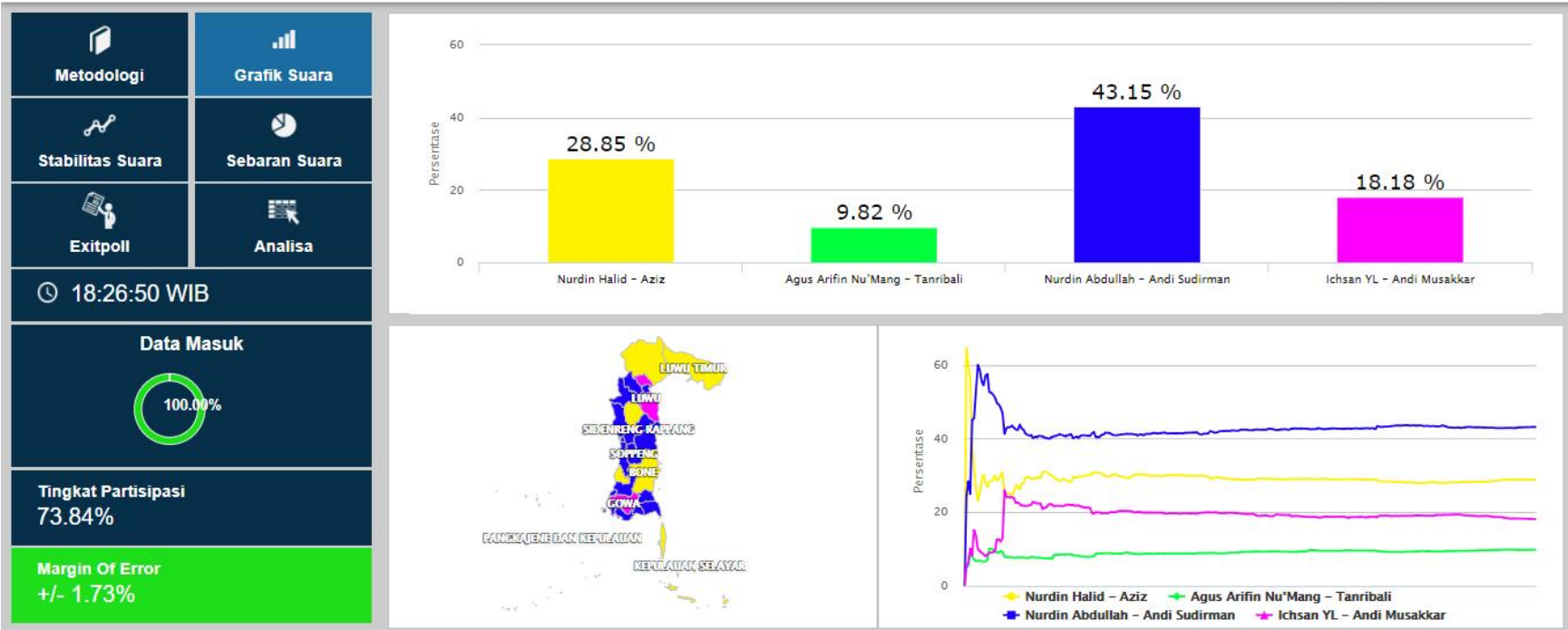
# Kesimpulan

- Hasil Quick Count menunjukkan bahwa pasangan **M Nurdin Abdullah – Andi Sudirman Sulaiman** memperoleh suara terbanyak **43,15%**, unggul di atas pasangan **AM Nurdin Halid – Abdul Aziz Qahhar Mudzakkar** di posisi kedua yang memperoleh suara **28,85%**.
- Selisih suara kedua pasangan calon signifikan secara statistik, sehingga Sulawesi Selatan **diprediksi akan mempunyai gubernur baru M Nurdin Abdullah** didampingi wakil gubernur **Andi Sudirman Sulaiman**.
- Kemudian pasangan **Ichsan Yasin Limpo – A Musakkar** memperoleh suara **18,18%** dan pasangan **Agus Arifin Nu'mang – Tanribali Lamo** **9,82%**.

# Lampiran

## Web Quick Count SMRC

### QUICK COUNT PROVINSI SULAWESI SELATAN



# Lampiran

## Sebaran Suara menurut Wilayah

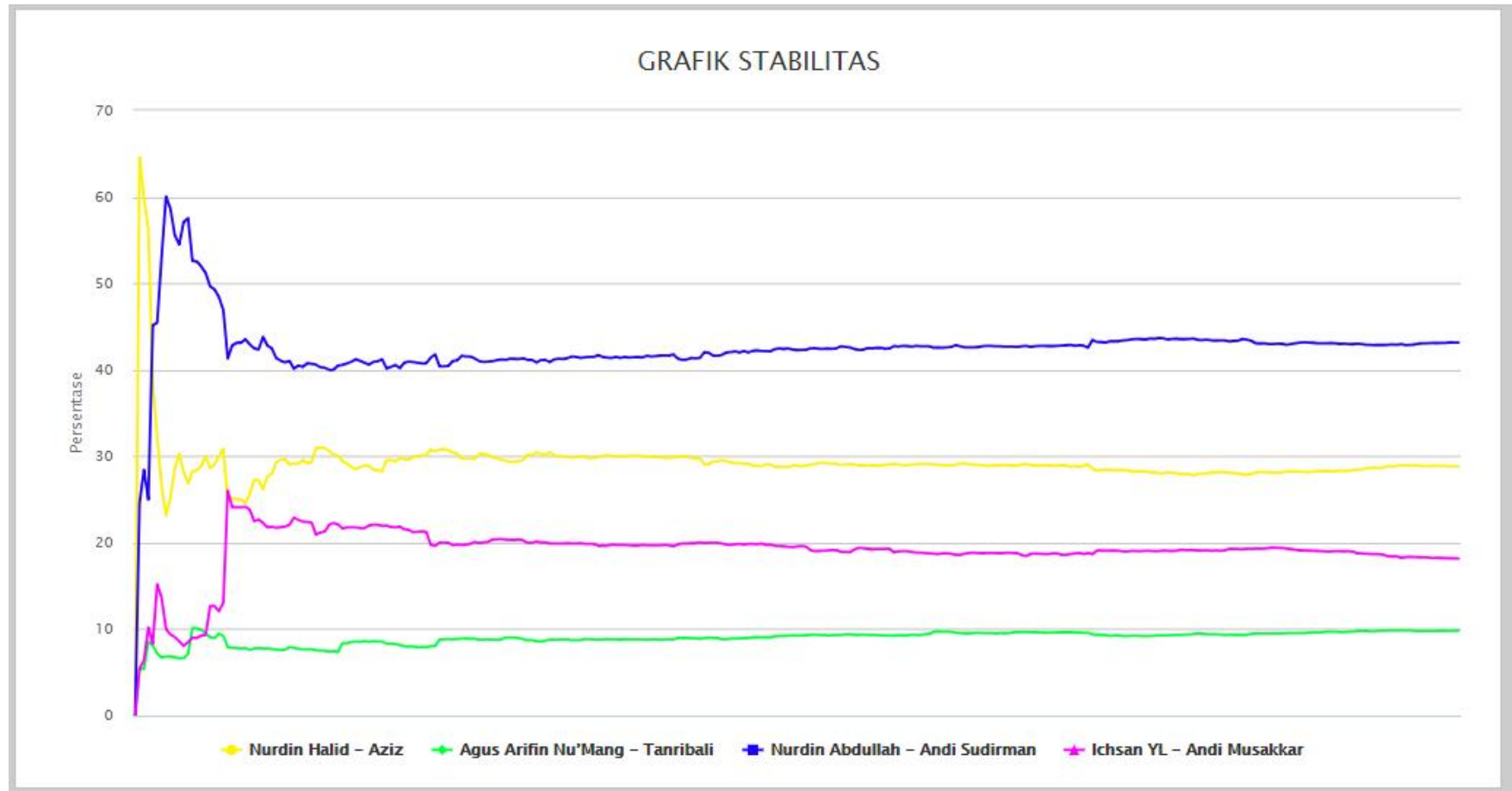
SEBARAN SUARA									
WILAYAH	TPS TERPILIH	TPS MA SUK	% TPS MASUK	Nurdin Halid - Aziz	Agus Arifin Nu'Mang - Tanribali	Nurdin Abdullah - Andi Sudirman	Ichsan YL - Andi Musakkar	DATA MASUK	MOE
<b>SUL SEL - 1-2</b>	47	47	100 %	20.36 %	17.52 %	49.81 %	12.32 %	100 %	
KOTA MAKASSAR	47	47	100 %	20.36 %	17.52 %	49.81 %	12.32 %	100 %	3.23 %
<b>SUL SEL - 10</b>	20	20	100 %	9.27 %	7.41 %	71.53 %	11.79 %	100 %	4.66 %
TANA TORAJA	10	10	100 %	9.57 %	7.71 %	75.14 %	7.59 %	100 %	7.04 %
TORAJA UTARA	10	10	100 %	8.93 %	7.09 %	67.55 %	16.43 %	100 %	6.02 %
<b>SUL SEL - 11</b>	41	41	100 %	40.74 %	4.7 %	30.05 %	24.51 %	100 %	6.24 %
LUWU	16	16	100 %	32.79 %	4.21 %	24.6 %	38.39 %	100 %	10.40 %
LUWU UTARA	11	11	100 %	55.47 %	4.45 %	28.71 %	11.37 %	100 %	13.95 %
LUWU TIMUR	8	8	100 %	42.76 %	5.84 %	36 %	15.4 %	100 %	16.84 %
KOTA PALOPO	6	6	100 %	25.58 %	4.75 %	37.43 %	32.23 %	100 %	14.33 %
<b>SUL SEL - 3</b>	27	27	100 %	12.78 %	4.09 %	27.56 %	55.55 %	100 %	7.36 %
TAKALAR	6	6	100 %	25.79 %	3.94 %	42.23 %	28.04 %	100 %	8.99 %
GOWA	21	21	100 %	7.35 %	4.15 %	21.45 %	67.04 %	100 %	9.44 %
<b>SUL SEL - 4</b>	22	22	100 %	20.83 %	7.47 %	62.46 %	9.22 %	100 %	4.59 %
KEPULAUAN SELAYAR	5	5	100 %	55.13 %	5.28 %	32.28 %	7.31 %	100 %	5.96 %
BANTAENG	6	6	100 %	10.34 %	5.26 %	76.6 %	7.8 %	100 %	9.53 %
JENEPONTO	11	11	100 %	16.13 %	9.08 %	64.4 %	10.38 %	100 %	5.50 %
<b>SUL SEL - 5</b>	23	23	100 %	30.83 %	9.59 %	45.57 %	14.02 %	100 %	5.37 %
BULLUKUMBA	13	13	100 %	26.28 %	8.34 %	47.93 %	17.44 %	100 %	7.38 %
SINJAI	10	10	100 %	36.25 %	11.09 %	42.74 %	9.92 %	100 %	6.79 %
<b>SUL SEL - 6</b>	35	35	100 %	31.78 %	10.47 %	45.93 %	11.81 %	100 %	5.49 %
MAROS	12	12	100 %	27.74 %	12.64 %	47.94 %	11.68 %	100 %	10.80 %
PANGKAJENE DAN KEPULAUAN	11	11	100 %	40.76 %	5.77 %	37.35 %	16.12 %	100 %	11.25 %
BARRU	7	7	100 %	30.55 %	12.29 %	53.48 %	3.68 %	100 %	13.21 %
KOTA PAREPARE	5	5	100 %	23.77 %	13.33 %	50.21 %	12.69 %	100 %	8.50 %
<b>SUL SEL - 7</b>	27	27	100 %	53.03 %	4.7 %	36.75 %	5.52 %	100 %	5.03 %
BONE	27	27	100 %	53.03 %	4.7 %	36.75 %	5.52 %	100 %	5.03 %
<b>SUL SEL - 8</b>	25	25	100 %	28.08 %	8.24 %	55.73 %	7.96 %	100 %	6.03 %
SOPPENG	9	9	100 %	23.64 %	6.22 %	63.15 %	6.99 %	100 %	14.07 %
WAJO	16	16	100 %	30.72 %	9.44 %	51.31 %	8.53 %	100 %	5.56 %
<b>SUL SEL - 9</b>	33	33	100 %	33.86 %	20.1 %	35.62 %	10.43 %	100 %	5.37 %
SIDENRENG RAPPANG	11	11	100 %	23.82 %	25.08 %	40.02 %	11.08 %	100 %	12.00 %
PINRANG	13	13	100 %	34.69 %	20.67 %	35.52 %	9.13 %	100 %	6.81 %
ENREKANG	9	9	100 %	48.33 %	11.13 %	28.76 %	11.76 %	100 %	16.46 %
<b>TOTAL</b>	<b>300</b>	<b>300</b>	<b>100.00</b>	<b>28.85 %</b>	<b>9.82 %</b>	<b>43.15 %</b>	<b>18.18 %</b>	<b>100.00 %</b>	<b>+/- 1.73%</b>

\* MoE setiap wilayah tidak sama



# Lampiran

## Grafik Stabilitas Suara



**TERIMA KASIH**