

**PRESS RELEASE**

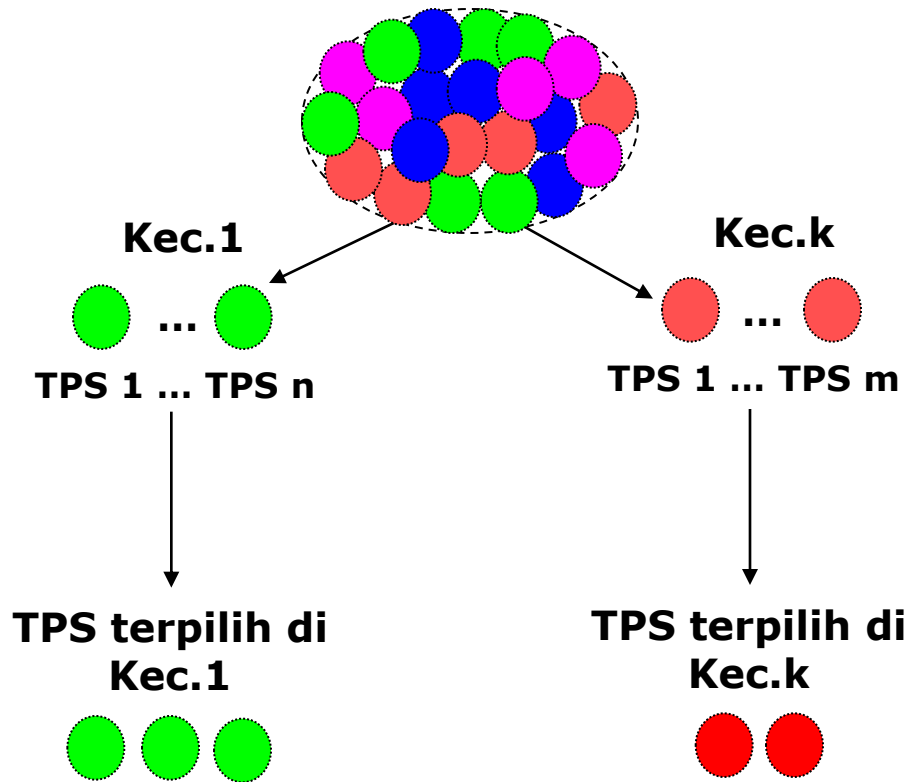
**QUICK COUNT PEMILIHAN  
GUBERNUR – WAKIL GUBERNUR  
PROVINSI DKI JAKARTA PUTARAN KEDUA**

19 APRIL 2017

# Metodologi

- Populasi: seluruh pemilih yang datang ke TPS dan memilih secara sah yang tersebar di seluruh TPS.
- Sampel dipilih dengan metode Stratified–Cluster Random Sampling.
- Prosedur pemilihan sampel:
  - Stratifikasi: TPS dikelompokkan menurut kecamatan.
  - Cluster sampling:
    - Di masing–masing kecamatan, dipilih TPS secara systematic random sampling dengan jumlah proporsional. Total TPS quick count sebanyak 1100 TPS.
    - Seluruh suara sah di 1100 TPS terpilih menjadi sampel quick count.
- *Margin of Error* (moe) quick count diperkirakan  $\pm 0,52\%$  pada tingkat kepercayaan 95%. Artinya **quick count dapat menyimpulkan hasil bila selisih kedua calon lebih dari 1,04% (yakni lebih dari 2 kali moe).**

# Flow Chart Penarikan Sampel Quick Count



Populasi pemilih yang tersebar di seluruh TPS

Populasi dikelompokkan menurut wilayah Kecamatan [stratifikasi]

TPS [cluster] di masing-masing kecamatan dipilih secara sistematis random sampling dengan jumlah proporsional

Seluruh suara sah pemilih di TPS terpilih menjadi sampel quick count.

# HASIL QUICK COUNT

# Hasil Quick Count

Data Masuk: 100% (1100 TPS)

## ANALISIS QUICK COUNT

### ESTIMASI SUARA, MOE, & CONFIDENCE INTERVAL

URUTAN	PASANGAN	ESTIMASI	MOE	95% CI
1	ANIES_SANDI	58.06%	+/- 0.52%	57.54% - 58.58%
2	AHOK_DJAROT	41.94%	+/- 0.52%	41.42% - 42.46%

# Kesimpulan

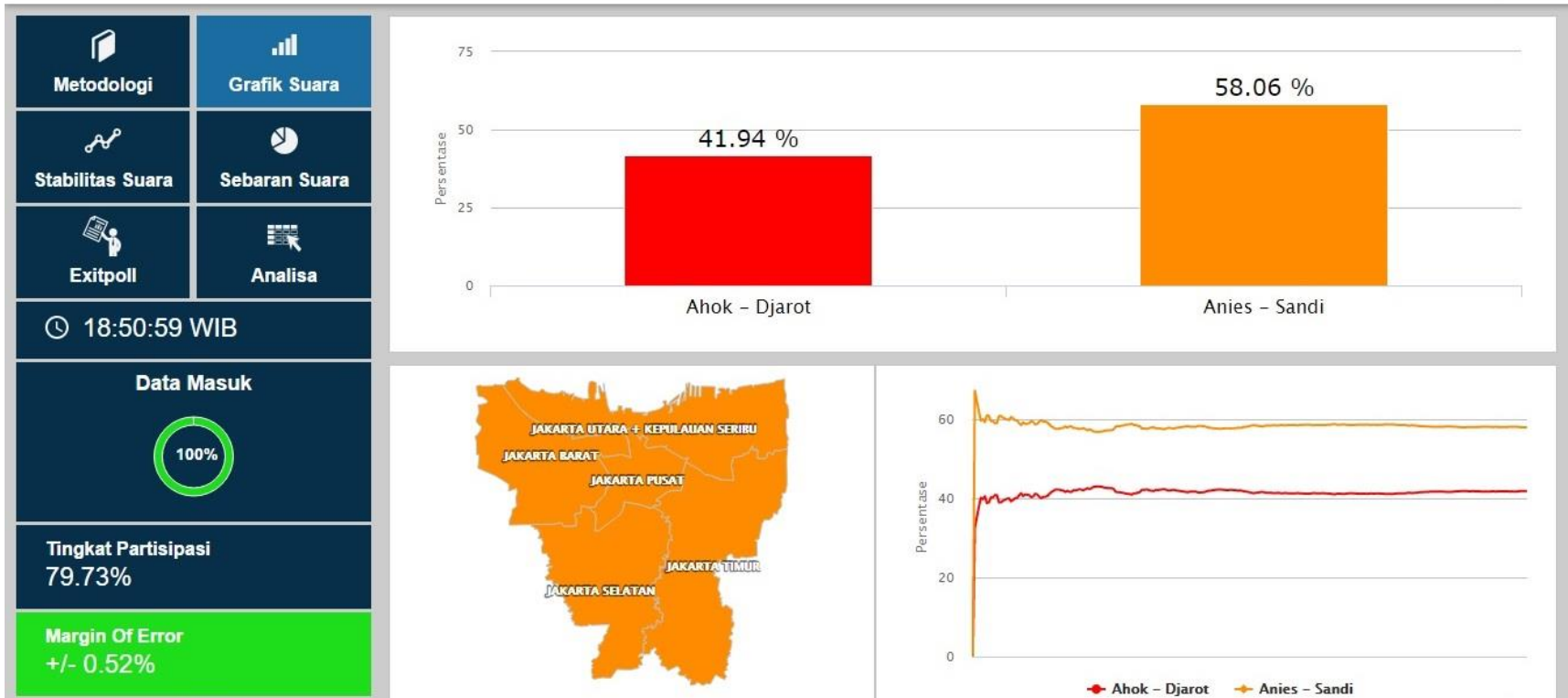
- Hasil Quick Count menunjukkan bahwa pasangan **Anies Baswedan – Sandiaga Uno** memperoleh suara 58,06%, unggul di atas pasangan **Basuki Tjahaya Purnama – Djarot Saiful Hidayat** yang memperoleh suara 41,94%.
- Selisih suara kedua pasangan calon signifikan secara statistik, sehingga DKI Jakarta **diprediksi akan mempunyai gubernur baru Anies Baswedan** didampingi wakil gubernur **Sandiaga Uno**.

# Lampiran

## Web Quick Count SMRC

QUICK COUNT PILKADA DKI 2017

SAIFULMUJANI  
research & consulting



# Lampiran

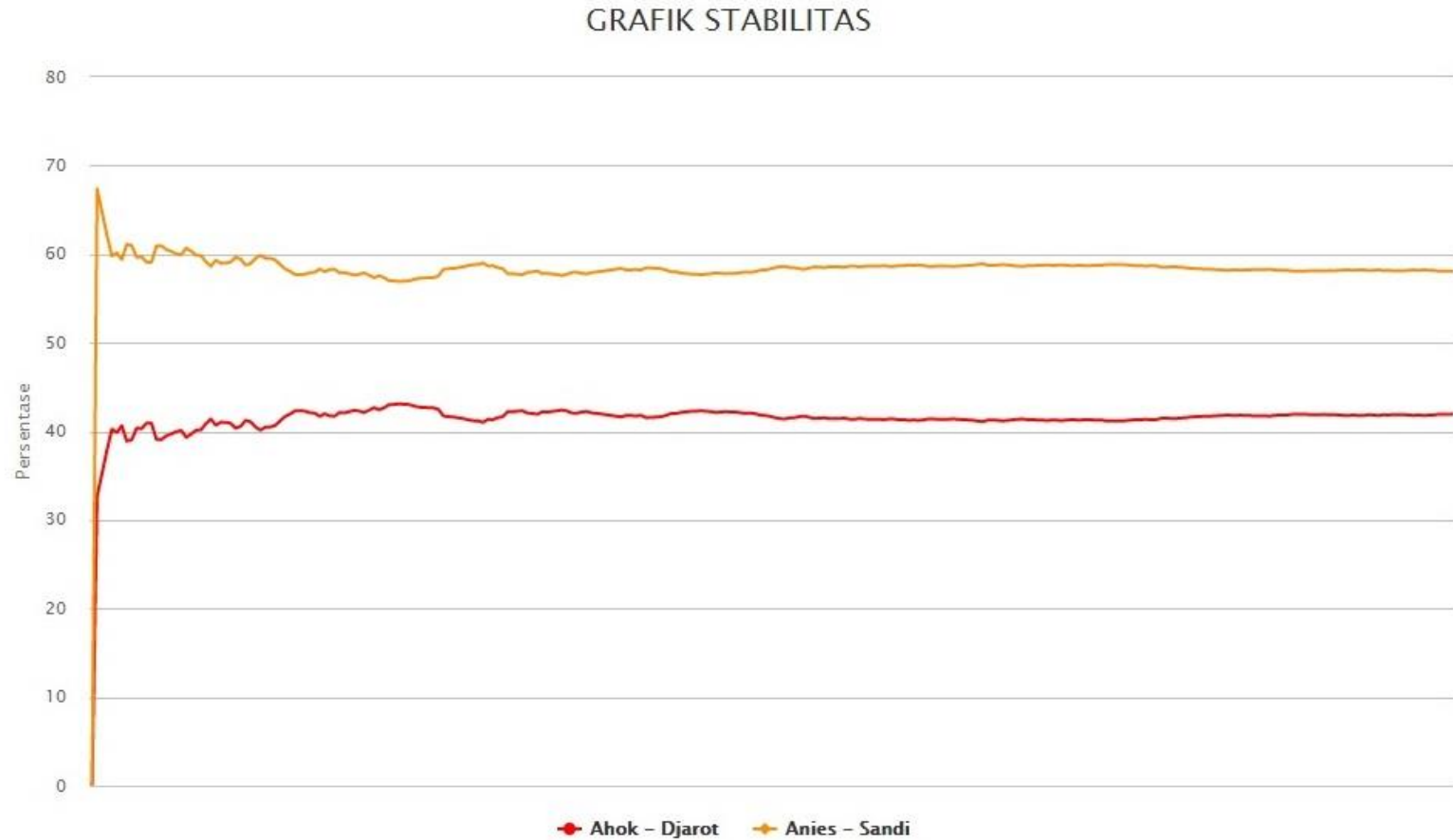
## Sebaran Suara menurut Wilayah

SEBARAN SUARA							hide
WILAYAH	TPS TERPILIH	TPS MASUK	% TPS MASUK	Ahok - Djarot	Anies - Sandi	DATA MASUK	MOE
JAKARTA BARAT	248	248	100 %	46.35 %	53.65 %	100 %	2.72 %
JAKARTA PUSAT	104	104	100 %	44.3 %	55.7 %	100 %	3.32 %
JAKARTA SELATAN	252	252	100 %	38.11 %	61.89 %	100 %	1.52 %
JAKARTA TIMUR	312	312	100 %	38.1 %	61.9 %	100 %	1.36 %
JAKARTA UTARA + KEPULAUAN SERIBU	184	184	100 %	45.91 %	54.09 %	100 %	
<b>TOTAL</b>	<b>1100</b>	<b>1100</b>	<b>100</b>	<b>41.94 %</b>	<b>58.06 %</b>	<b>100 %</b>	<b>+/- 0.52%</b>



# Lampiran

## Grafik Stabilitas Suara



**TERIMA KASIH**