

# **TERORISME DAN ISIS DI INDONESIA PANDANGAN DAN SIKAP PUBLIK NASIONAL**

**Temuan Survei Nasional:  
10 – 20 Desember 2015**

Jl. Kusumaatmaja No. 59, Menteng, Jakarta Pusat 10340  
[kontak@saifulmujani.com](mailto:kontak@saifulmujani.com) | [www.saifulmujani.com](http://www.saifulmujani.com)

# Pendahuluan

- ▶ Isu terorisme makin marak akhir-akhir ini.
- ▶ Sejak akhir tahun lalu polisi dikabarkan menangkap sejumlah terduga teroris yang berencana melakukan sejumlah teror seiring dengan berbagai peristiwa perayaan akhir tahun
- ▶ Bahkan di awal Januari ini kita dikejutkan oleh peristiwa peledakan bom di Jalan Thamrin Jakarta yang menimbulkan korban jiwa
- ▶ Secara global berbagai peristiwa teror akhir-akhir ini dikaitkan dengan kelompok ISIS (Islamic State of Iraq and Syria) sebagai pelaku utamanya

# Pendahuluan...

- ▶ Peristiwa teror biasanya memang ditujukan untuk menebar ketakutan dan ancaman kepada khalayak dan target tertentu yang dikehendaki teroris
- ▶ Selain itu, bagi teroris, peristiwa teror juga merupakan alat komunikasi sekaligus mencari simpati kelompok masyarakat yang setuju dengan ideologi maupun aksi-aksi mereka
- ▶ Karena itu pandangan dan tingkat pengetahuan serta penerimaan/penolakan publik terhadap terorisme dan pelakunya penting untuk diketahui

# Pendahuluan...

- ▶ Bagaimanakah publik/khalayak di Indonesia melihat peristiwa terorisme? Apakah terorisme dianggap makin menjadi ancaman atau tidak?
- ▶ Bagaimana pula masyarakat melihat keberadaan ISIS? Setujukah mereka dengan keberadaan ISIS di Indonesia?
- ▶ Untuk menjawab sejumlah pertanyaan tersebut SMRC telah melakukan survei nasional pada Desember lalu sebagai bagian dari survei reguler masalah-masalah sosial politik nasional

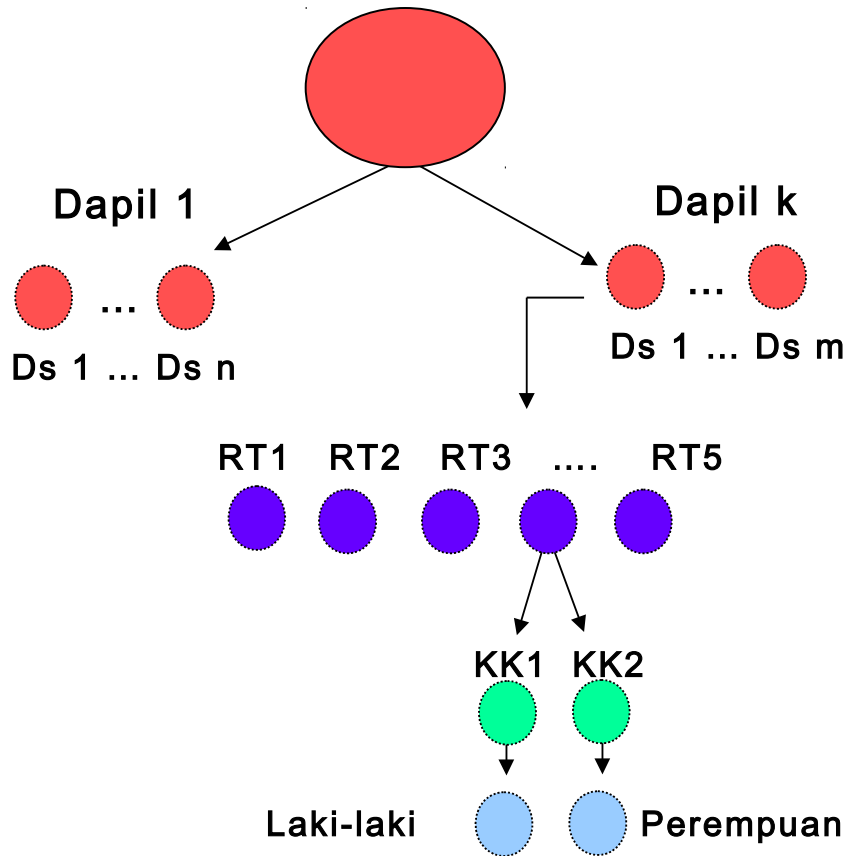
# Pendahuluan

- ▶ Dari segi waktu pelaksanaan, survei ini dilakukan sebelum peristiwa bom di Jalan Thamrin, jadi belum menggambarkan sentimen publik pasca kejadian tersebut.
- ▶ Survei ini dibiayai dana corporate social responsibility SMRC

# Metodologi

- Populasi survei ini adalah seluruh warga negara Indonesia yang yang punya hak pilih dalam pemilihan umum, yakni mereka yang sudah berumur 17 tahun atau lebih, atau sudah menikah ketika survei dilakukan.
- Dari populasi itu dipilih secara random (multistage random sampling) 1220 responden.
- Response rate (responden yang dapat diwawancarai secara valid) sebesar 997 atau 82%. Sebanyak 997 responden ini yang dianalisis. Margin of error rata-rata dari survei dengan ukuran sampel tersebut sebesar +/- 3.2% pada tingkat kepercayaan 95% (dengan asumsi simple random sampling).
- Responden terpilih diwawancarai lewat tatap muka oleh pewawancara yang telah dilatih.
- Quality control terhadap hasil wawancara dilakukan secara random sebesar 20% dari total sampel oleh supervisor dengan kembali mendatangi responden terpilih (spot check). Dalam quality control tidak ditemukan kesalahan berarti.
- Waktu wawancara lapangan 10 – 20 Desember 2015.

# Flow chat penarikan sampel



Populasi desa/kelurahan tingkat Nasional

Desa/kelurahan di tingkat Dapil dipilih secara random dengan jumlah proporsional

Di setiap desa/kelurahan dipilih sebanyak 5 RT dengan cara random

Di masing-masing RT/Lingkungan dipilih secara random dua KK

Di KK terpilih dipilih secara random Satu orang yang punya hak pilih laki-laki/perempuan

# Validasi Sampel



# PROFIL DEMOGRAFI RESPONDEN

| KATEGORI         | SAMPEL | POPULASI |
|------------------|--------|----------|
| <b>GENDER</b>    |        |          |
| Laki-laki        | 49.7   | 50.1     |
| Perempuan        | 50.3   | 49.9     |
| <b>DESA-KOTA</b> |        |          |
| Pedesaan         | 52.8   | 50.2     |
| Perkotaa         | 47.2   | 49.8     |

| KATEGORI          | SAMPEL | POPULASI |
|-------------------|--------|----------|
| <b>AGAMA</b>      |        |          |
| Islam             | 89.4   | 87.3     |
| Katolik/Protestan | 8.2    | 9.8      |
| Lainnya           | 2.4    | 3.0      |
| <b>ETNIS</b>      |        |          |
| Jawa              | 38.5   | 40.2     |
| Sunda             | 13.6   | 15.5     |
| Madura            | 6.4    | 3.0      |
| Bugis             | 4.0    | 2.7      |
| Batak             | 4.0    | 3.6      |
| Minang            | 3.0    | 2.7      |
| Betawi            | 3.1    | 2.9      |
| Lainnya           | 27.3   | 29.4     |

# PROFIL DEMOGRAFI RESPONDEN

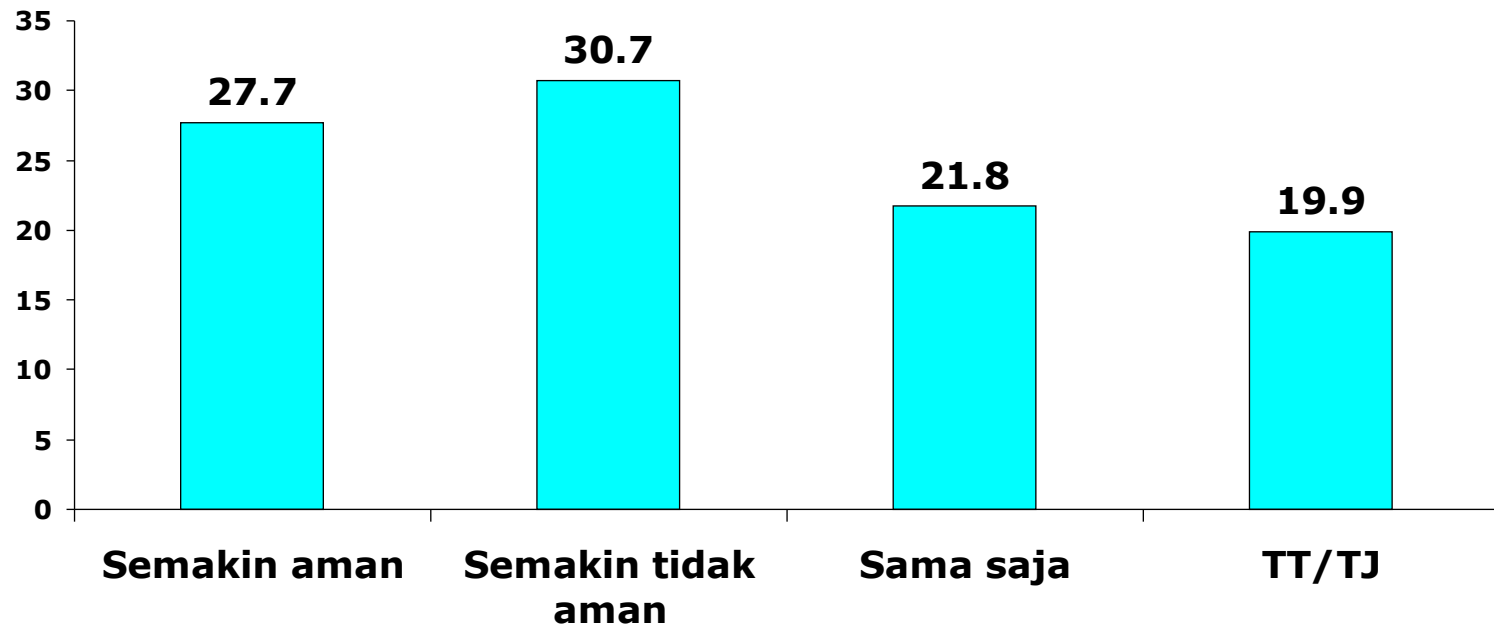
| KATEGORI        | SAMPEL      | POPULASI    |
|-----------------|-------------|-------------|
| <b>PROVINSI</b> |             |             |
| <b>SUMATERA</b> | <b>20.7</b> | <b>20.7</b> |
| ACEH            | 1.6         | 1.8         |
| SUMUT           | 4.3         | 5.3         |
| SUMBAR          | 2.0         | 1.9         |
| RIAU            | 2.6         | 2.2         |
| JAMBI           | 1.0         | 1.3         |
| SUMSEL          | 3.3         | 3.1         |
| BENGKULU        | 0.9         | 0.7         |
| LAMPUNG         | 3.0         | 3.2         |
| BABEL           | 0.9         | 0.5         |
| KEPRI           | 1.0         | 0.7         |
| <b>JAWA</b>     | <b>56.5</b> | <b>57.9</b> |
| DKI             | 3.0         | 3.8         |
| JABAR           | 16.9        | 17.6        |
| JATENG          | 13.6        | 14.5        |
| DIY             | 1.9         | 1.5         |
| JATIM           | 16.9        | 16.3        |
| BANTEN          | 4.2         | 4.2         |

| KATEGORI            | SAMPEL     | POPULASI   |
|---------------------|------------|------------|
| <b>PROVINSI</b>     |            |            |
| <b>BALI+NT</b>      | <b>5.8</b> | <b>5.1</b> |
| BALI                | 2.0        | 1.6        |
| NTB                 | 2.0        | 1.9        |
| NTT                 | 1.8        | 1.7        |
| <b>KALIMANTAN</b>   | <b>6.5</b> | <b>5.9</b> |
| KALBAR              | 2.0        | 1.9        |
| KALTENG             | 1.0        | 1.0        |
| KALSEL              | 1.9        | 1.5        |
| KALTIM              | 1.0        | 1.3        |
| KALTARA             | 0.6        | 0.2        |
| <b>SULAWESI</b>     | <b>7.5</b> | <b>7.2</b> |
| SULUT               | 0.8        | 1.0        |
| SULTENG             | 0.0        | 1.0        |
| SULSEL              | 3.8        | 3.4        |
| SULTRA              | 1.0        | 1.0        |
| GORONTALO           | 0.9        | 0.4        |
| SULBAR              | 1.0        | 0.5        |
| <b>MALUKU+PAPUA</b> | <b>3.0</b> | <b>3.2</b> |
| MALUKU              | 1.0        | 0.6        |
| MALUT               | 1.0        | 0.4        |
| PAPUA BARAT         | 0.0        | 0.4        |
| PAPUA               | 1.0        | 1.7        |

# ANCAMAN TERORIS

# Kondisi Negara dari Ancaman Teroris Sekarang Dibanding Tahun Lalu

Menurut Ibu/Bapak, apakah negara kita sekarang ini semakin aman, semakin tidak aman, atau sama saja dibanding tahun lalu dari ancaman teroris? ... (%)



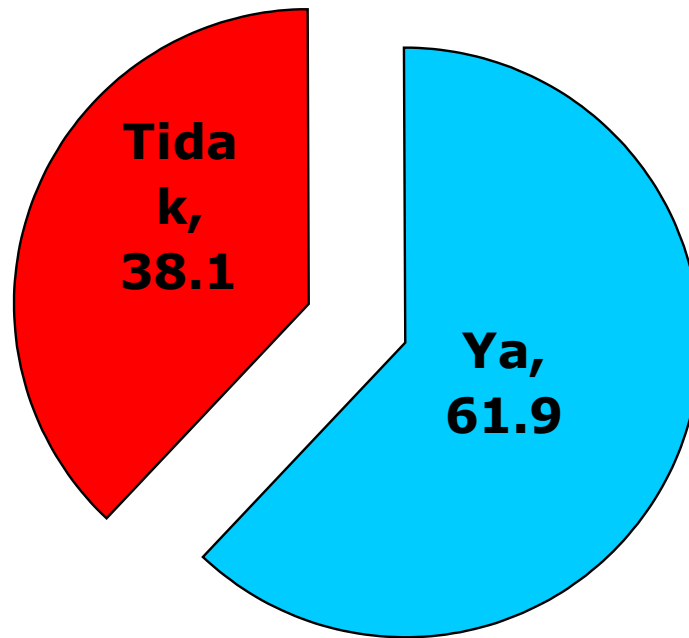
# Temuan

- ▶ Pada akhir Desember 2015, lebih banyak warga (30.7%) yang merasa semakin tidak aman dari ancaman teroris dibanding setahun sebelumnya. Yang merasa keadaan semakin aman dari ancaman teroris jumlahnya lebih sedikit (27.7%).

**ISIS**

# Tahu atau pernah dengar ISIS (*Islamic State of Iraq and Syria*) ?

Apakah Ibu/Bapak tahu atau pernah dengar ISIS (Islamic State of Iraq and Syria)? ... (%)



# Lanjutan ... : Bila tahu ISIS, boleh ada ISIS di Indonesia?

Dalam negara bebas seperti kita, apakah boleh atau tidak boleh ada ISIS di Indonesia?  
... (%)





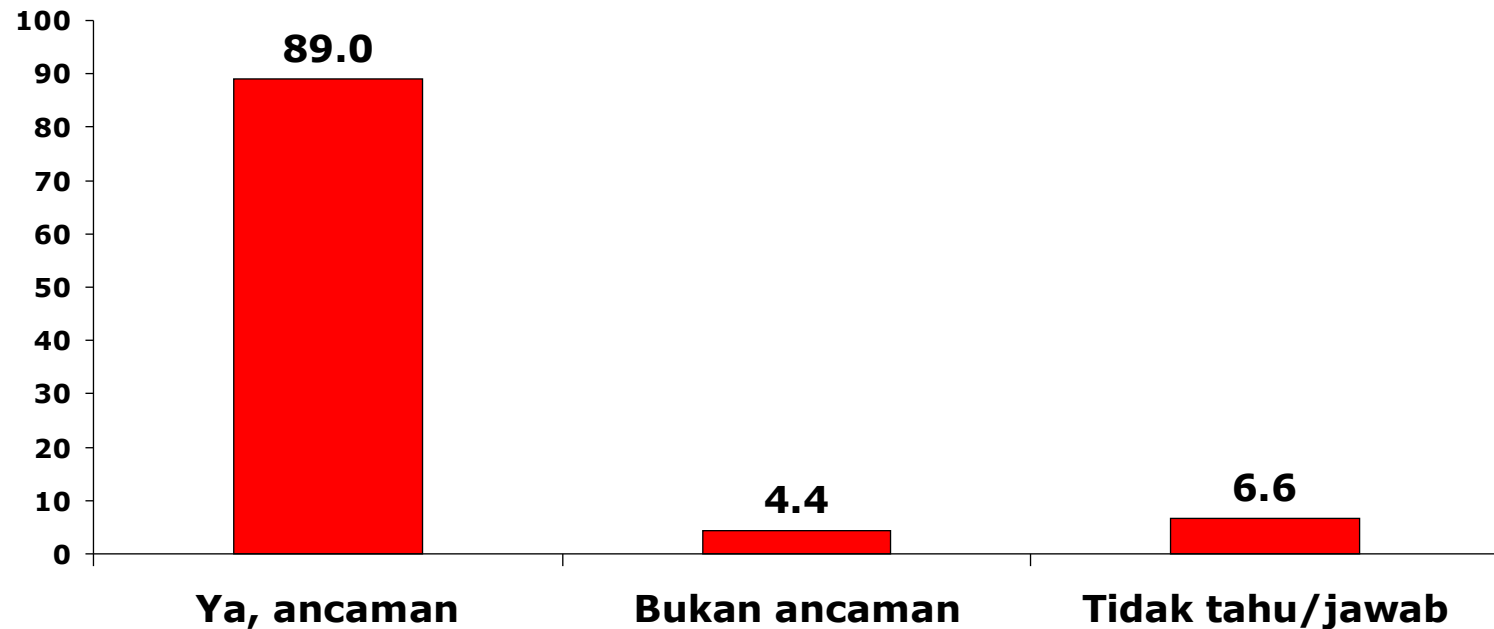
# Lanjutan ... : Bila tahu ISIS, setuju dengan yang diperjuangkan ISIS?

Apakah Ibu/Bapak setuju atau tidak setuju dengan apa yang diperjuangkan ISIS? ...  
(%)



# Lanjutan ... : Bila tahu ISIS, apakah ISIS ancaman bagi NKRI ?

Menurut Ibu/Bapak, apakah ISIS ancaman terhadap negara kita, Negara Kesatuan Republik Indonesia (NKRI), yang bersendikan Pancasila dan UUD 1945? ... (%)



# Temuan

- ▶ Mayoritas responden (61.9%) mengetahui atau pernah mendengar tentang ISIS.
- ▶ Dari yang mengetahui tentang ISIS, hampir seluruh responden (95.3%) menyatakan menolak keberadaan ISIS di Indonesia.
- ▶ Konsisten dengan penolakan itu, diantara responden yang mengetahui ISIS, hampir seluruhnya (89.3%) juga menyatakan tidak setuju dengan apa yang diperjuangkan ISIS.
- ▶ Diantara responden yang tahu ISIS, hampir seluruhnya (89%) menganggap ISIS sebagai ancaman bagi NKRI.

# Temuan

- ▶ Jadi, mayoritas warga Indonesia tahu dengan keberadaan ISIS. Hampir semuanya tidak setuju dengan apa yang diperjuangkan ISIS, menolak keberadaan ISIS di Indonesia, dan menganggap ISIS sebagai ancaman bagi NKRI.
- ▶ Temuan ini mirip dengan temuan dari riset PEW Research Center ([www.pewresearch.org](http://www.pewresearch.org)) pada Spring 2015 lalu yang menyatakan bahwa mayoritas warga negara-negara yang berpenduduk mayoritas muslim menolak dan memusuhi ISIS.

# KONDISI NEGARA DARI ANCAMAN TERORIS MENURUT DEMOGRAFI

# Kondisi Negara dari Ancaman Teroris Sekarang Dibanding Tahun Lalu Menurut Demografi

|                  | <b>BASE</b> | <b>SEMAKIN AMAN</b> | <b>SEMAKIN TIDAK AMAN</b> | <b>SAMA SAJA</b> | <b>TIDAK TAHU</b> |
|------------------|-------------|---------------------|---------------------------|------------------|-------------------|
| <b>GENDER</b>    |             |                     |                           |                  |                   |
| Laki-laki        | 49.7        | 32                  | 30                        | 22               | 17                |
| Perempuan        | 50.3        | 24                  | 32                        | 22               | 23                |
| <b>DESA-KOTA</b> |             |                     |                           |                  |                   |
| Pedesaan         | 52.8        | 27                  | 25                        | 24               | 23                |
| Perkotaan        | 47.2        | 28                  | 37                        | 19               | 16                |
| <b>UMUR</b>      |             |                     |                           |                  |                   |
| <= 21 thn        | 5.0         | 24                  | 40                        | 26               | 10                |
| 22-25 thn        | 6.2         | 26                  | 45                        | 23               | 6                 |
| 26-40 thn        | 36.5        | 28                  | 34                        | 21               | 16                |
| 41-55 thn        | 35.1        | 30                  | 27                        | 25               | 19                |
| > 55 thn         | 17.2        | 24                  | 23                        | 15               | 38                |

# Kondisi Negara dari Ancaman Teroris Sekarang Dibanding Tahun Lalu Menurut Demografi

|                   | <b>BASE</b> | <b>SEMAKIN AMAN</b> | <b>SEMAKIN TIDAK AMAN</b> | <b>SAMA SAJA</b> | <b>TIDAK TAHU</b> |
|-------------------|-------------|---------------------|---------------------------|------------------|-------------------|
| <b>PENDIDIKAN</b> |             |                     |                           |                  |                   |
| <= SD             | 41.7        | 25                  | 23                        | 18               | 34                |
| SLTP              | 19.9        | 36                  | 31                        | 24               | 9                 |
| SLTA              | 27.2        | 27                  | 37                        | 26               | 10                |
| PT                | 11.2        | 25                  | 45                        | 22               | 8                 |
| <b>PENDAPATAN</b> |             |                     |                           |                  |                   |
| < 1 juta          | 35.4        | 28                  | 23                        | 20               | 29                |
| 1 - < 2 juta      | 34.1        | 28                  | 32                        | 21               | 19                |
| => 2 juta         | 30.5        | 27                  | 38                        | 26               | 9                 |

# Kondisi Negara dari Ancaman Teroris Sekarang Dibanding Tahun Lalu Menurut Demografi

|  | <b>BASE</b> | <b>SEMAKIN AMAN</b> | <b>SEMAKIN TIDAK AMAN</b> | <b>SAMA SAJA</b> | <b>TIDAK TAHU</b> |
|--|-------------|---------------------|---------------------------|------------------|-------------------|
| <b>PEKERJAAN</b>   |             |                     |                           |                  |                   |
| Petani/trnk/nly,<br>buruhksr/pembantu,<br>krjtdktp, supir/ojek,<br>satpam/hansip, pkl,<br>menganggur | 43.4        | 28                  | 27                        | 24               | 21                |
| Pengusaha, peg.swasta,<br>pns, peg desa.,<br>wiraswasta, guru/dosen,<br>profesional                  | 18.2        | 34                  | 36                        | 19               | 11                |
| Ibu rumah tangga   | 29.1        | 25                  | 32                        | 22               | 21                |
| Masih sekolah/kuliah   | 2.4         | 22                  | 43                        | 35               | 0                 |
| Pensiun  | 1.7         | 29                  | 35                        | 18               | 18                |
| Lainnya  | 5.2         | 16                  | 29                        | 20               | 35                |



# Kondisi Negara dari Ancaman Teroris Sekarang Dibanding Tahun Lalu Menurut Demografi

|                   | <b>BASE</b> | <b>SEMAKIN AMAN</b> | <b>SEMAKIN TIDAK AMAN</b> | <b>SAMA SAJA</b> | <b>TIDAK TAHU</b> |
|-------------------|-------------|---------------------|---------------------------|------------------|-------------------|
| <b>ETNIS</b>      |             |                     |                           |                  |                   |
| Jawa              | 38.5        | 30                  | 31                        | 21               | 18                |
| Sunda             | 13.6        | 24                  | 38                        | 17               | 21                |
| Madura            | 6.4         | 30                  | 9                         | 16               | 45                |
| Bugis             | 4.0         | 20                  | 38                        | 28               | 15                |
| Betawi            | 3.1         | 45                  | 23                        | 29               | 3                 |
| Batak             | 4.0         | 35                  | 30                        | 15               | 20                |
| Minang            | 3.0         | 23                  | 47                        | 17               | 13                |
| Lainnya           | 27.3        | 24                  | 30                        | 26               | 19                |
| <b>AGAMA</b>      |             |                     |                           |                  |                   |
| Islam             | 89.4        | 28                  | 31                        | 22               | 19                |
| Protestan/Katolik | 8.2         | 28                  | 21                        | 21               | 30                |
| Lainnya           | 2.4         | 17                  | 50                        | 25               | 8                 |

# Kondisi Negara dari Ancaman Teroris Sekarang Dibanding Tahun Lalu Menurut Wilayah

|   | BASE | SEMAKIN AMAN | SEMAKIN TIDAK AMAN | SAMA SAJA | TIDAK TAHU |
|---|------|--------------|--------------------|-----------|------------|
| <b>WILAYAH</b>  |      |              |                    |           |            |
| SUMATERA  | 20.7 | 24           | 31                 | 24        | 21         |
| DKI+BANTEN  | 7.2  | 35           | 33                 | 22        | 10         |
| JABAR   | 16.9 | 26           | 37                 | 18        | 19         |
| JATENG+DIY  | 15.5 | 30           | 40                 | 17        | 14         |
| JATIM   | 16.9 | 34           | 17                 | 15        | 34         |
| INDONESIA TENGAH<br>(BALI+NTB+NTT +KALIMANTAN)          | 12.3 | 25           | 33                 | 27        | 15         |
| INDONESIA TIMUR<br>(SULAWESI+MALUKU+MALUT +PAPUA+PABAR) | 10.5 | 24           | 25                 | 33        | 18         |

# Temuan

- ▶ Secara demografi, warga yang merasa semakin tidak aman dari ancaman teroris cenderung dari kalangan perempuan, perkotaan, dari umur yang lebih muda, lebih berpendidikan, dan menyebar secara merata menurut wilayah etnik dan agama.
- ▶ Dari segi pekerjaan dan pendapatan, yang merasa semakin tidak aman berasal dari kelompok pendapatan lebih tinggi dan kelas menengah ke atas.
- ▶ Ancaman teroris ini dirasakan baik oleh kalangan muslim maupun non-muslim, tidak ada bedanya.

# **AWARENESS DAN SIKAP TERHADAP ISIS MENURUT DEMOGRAFI**

# Awareness dan Sikap Terhadap ISIS Menurut Demografi

|                  | BASE | TAHU ATAU PERNAH DENGAR ISIS? |       | (BILA TAHU ISIS) BOLEH ADA ISIS DI INDONESIA? |             |       | (BILA TAHU ISIS) SETUJU DENGAN YANG DIPERJUANGKAN ISIS? |              |       | (BILA TAHU ISIS) APAKAH ISIS ANCAMAN BAGI NKRI? |               |       |
|------------------|------|-------------------------------|-------|---|-------------|-------|---|--------------|-------|---|---------------|-------|
|                  |      | TAHU                          | TIDAK | BOLEH   | TIDAK BOLEH | TT/TJ | SETUJU  | TIDAK SETUJU | TT/TJ | YA, ANCAMAN                                     | BUKAN ANCAMAN | TT/TJ |
| <b>GENDER</b>    |      |                               |       |   |             |       |   |              |       |   |               |       |
| Laki-laki        | 49.7 | 70                            | 30    | 1   | 96          | 3     | 1   | 90           | 9     | 89  | 6             | 5     |
| Perempuan        | 50.3 | 54                            | 46    | 0   | 94          | 6     | 1   | 88           | 11    | 88  | 3             | 9     |
| <b>DESA-KOTA</b> |      |                               |       |   |             |       |   |              |       |   |               |       |
| Pedesaan         | 52.8 | 53                            | 47    | 0   | 94          | 6     | 1   | 86           | 13    | 87  | 4             | 9     |
| Perkotaan        | 47.2 | 71                            | 29    | 1   | 96          | 3     | 1   | 92           | 7     | 91  | 4             | 5     |
| <b>UMUR</b>      |      |                               |       |   |             |       |   |              |       |   |               |       |
| <= 21 thn        | 5.0  | 74                            | 26    | 0   | 100         | 0     | 0   | 95           | 5     | 92  | 3             | 5     |
| 22-25 thn        | 6.2  | 77                            | 23    | 2   | 96          | 2     | 4   | 83           | 13    | 94  | 2             | 4     |
| 26-40 thn        | 36.5 | 71                            | 29    | 0   | 96          | 4     | 1   | 89           | 10    | 88  | 5             | 7     |
| 41-55 thn        | 35.1 | 59                            | 41    | 0   | 96          | 4     | 0   | 92           | 8     | 90  | 4             | 6     |
| > 55 thn         | 17.2 | 40                            | 60    | 0   | 90          | 10    | 0   | 84           | 16    | 85  | 4             | 10    |

# Awareness dan Sikap Terhadap ISIS Menurut Demografi

|                   | BASE | TAHU ATAU PERNAH DENGAR ISIS? |       | (BILA TAHU ISIS) BOLEH ADA ISIS DI INDONESIA? |             |       | (BILA TAHU ISIS) SETUJU DENGAN YANG DIPERJUANGKAN ISIS? |              |       | (BILA TAHU ISIS) APAKAH ISIS ANCAMAN BAGI NKRI? |               |       |
|-------------------|------|-------------------------------|-------|---|-------------|-------|---|--------------|-------|---|---------------|-------|
|                   |      | TAHU                          | TIDAK | BOLEH   | TIDAK BOLEH | TT/TJ | SETUJU  | TIDAK SETUJU | TT/TJ | YA, ANCAMAN                                     | BUKAN ANCAMAN | TT/TJ |
| <b>PENDIDIKAN</b> |      |                               |       |   |             |       |   |              |       |   |               |       |
| <= SD             | 41.7 | 37                            | 63    | 0   | 93          | 7     | 1   | 85           | 14    | 85  | 5             | 11    |
| SLTP              | 19.9 | 71                            | 29    | 0   | 95          | 5     | 1   | 87           | 12    | 89  | 4             | 8     |
| SLTA              | 27.2 | 82                            | 18    | 0   | 96          | 4     | 1   | 92           | 7     | 91  | 3             | 6     |
| PT                | 11.2 | 92                            | 8     | 1   | 97          | 2     | 1   | 92           | 7     | 90  | 9             | 1     |
| <b>PENDAPATAN</b> |      |                               |       |   |             |       |   |              |       |   |               |       |
| < 1 juta          | 35.4 | 40                            | 60    | 0   | 92          | 8     | 1   | 84           | 15    | 87  | 4             | 10    |
| 1 - < 2 juta      | 34.1 | 66                            | 34    | 0   | 95          | 5     | 0   | 91           | 9     | 86  | 6             | 8     |
| => 2 juta         | 30.5 | 83                            | 17    | 1   | 97          | 2     | 2   | 90           | 8     | 93  | 4             | 4     |

# Awareness dan Sikap Terhadap ISIS Menurut Demografi

|  | BASE | TAHU ATAU PERNAH DENGAR ISIS? |       | (BILA TAHU ISIS) BOLEH ADA ISIS DI INDONESIA? |             |       | (BILA TAHU ISIS) SETUJU DENGAN YANG DIPERJUANGKAN ISIS? |              |       | (BILA TAHU ISIS) APAKAH ISIS ANCAMAN BAGI NKRI? |               |       |
|--|------|-------------------------------|-------|---|-------------|-------|---|--------------|-------|---|---------------|-------|
|  |      | TAHU                          | TIDAK | BOLEH   | TIDAK BOLEH | TT/TJ | SETUJU  | TIDAK SETUJU | TT/TJ | YA, ANCAMAN                                     | BUKAN ANCAMAN | TT/TJ |
| <b>PEKERJAAN</b>   |      |                               |       |   |             |       |   |              |       |   |               |       |
| Petani/trnk/nly, buruhksr/pembantu, krjtdktp, supir/ojek, satpam/hansip, pkl, menganggur | 43.4 | 57                            | 43    | 0   | 96          | 4     | 1   | 89           | 10    | 89  | 4             | 7     |
| Pengusaha, peg.swasta, pns, peg desa., wiraswasta, guru/dosen, profesional               | 18.2 | 84                            | 16    | 0   | 99          | 1     | 0   | 97           | 3     | 90  | 7             | 3     |
| Ibu rumah tangga   | 29.1 | 54                            | 46    | 0   | 93          | 7     | 1   | 86           | 14    | 88  | 3             | 9     |
| Masih sekolah/kuliah   | 2.4  | 83                            | 17    | 5   | 95          | 0     | 5   | 84           | 11    | 89  | 11            | 0     |
| Pensiun  | 1.7  | 94                            | 6     | 0   | 94          | 6     | 0   | 88           | 13    | 88  | 0             | 13    |
| Lainnya  | 5.2  | 51                            | 49    | 4   | 88          | 8     | 0   | 73           | 27    | 92  | 0             | 8     |

# Awareness dan Sikap Terhadap ISIS Menurut Demografi

|                   | BASE | TAHU ATAU PERNAH DENGAR ISIS? |       | (BILA TAHU ISIS) BOLEH ADA ISIS DI INDONESIA? |             |       | (BILA TAHU ISIS) SETUJU DENGAN YANG DIPERJUANGKAN ISIS? |              |       | (BILA TAHU ISIS) APAKAH ISIS ANCAMAN BAGI NKRI? |               |       |
|-------------------|------|-------------------------------|-------|---|-------------|-------|---|--------------|-------|---|---------------|-------|
|                   |      | TAHU                          | TIDAK | BOLEH   | TIDAK BOLEH | TT/TJ | SETUJU  | TIDAK SETUJU | TT/TJ | YA, ANCAMAN                                     | BUKAN ANCAMAN | TT/TJ |
| <b>ETNIS</b>      |      |                               |       |   |             |       |   |              |       |   |               |       |
| Jawa              | 38.5 | 61                            | 39    | 0   | 96          | 4     | 1   | 92           | 7     | 87  | 5             | 8     |
| Sunda             | 13.6 | 72                            | 28    | 0   | 94          | 6     | 1   | 87           | 12    | 90  | 4             | 6     |
| Madura            | 6.4  | 41                            | 59    | 0   | 92          | 8     | 0   | 88           | 12    | 88  | 0             | 12    |
| Bugis             | 4.0  | 40                            | 60    | 0   | 100         | 0     | 0   | 88           | 13    | 75  | 13            | 13    |
| Betawi            | 3.1  | 90                            | 10    | 4   | 96          | 0     | 0   | 93           | 7     | 93  | 0             | 7     |
| Batak             | 4.0  | 30                            | 70    | 0   | 100         | 0     | 8   | 83           | 8     | 100   | 0             | 0     |
| Minang            | 3.0  | 77                            | 23    | 0   | 96          | 4     | 0   | 96           | 4     | 91  | 4             | 4     |
| Lainnya           | 27.3 | 66                            | 34    | 0   | 95          | 5     | 1   | 87           | 13    | 91  | 4             | 5     |
| <b>AGAMA</b>      |      |                               |       |   |             |       |   |              |       |   |               |       |
| Islam             | 89.4 | 63                            | 37    | 0   | 96          | 4     | 1   | 89           | 10    | 88  | 5             | 7     |
| Protestan/Katolik | 8.2  | 40                            | 60    | 0   | 85          | 15    | 0   | 82           | 18    | 91  | 0             | 9     |
| Lainnya           | 2.4  | 92                            | 8     | 0   | 100         | 0     | 0   | 100          | 0     | 100   | 0             | 0     |



# Awareness dan Sikap Terhadap ISIS Menurut Wilayah

|   | BASE | TAHU ATAU PERNAH DENGAR ISIS? |       | (BILA TAHU ISIS) BOLEH ADA ISIS DI INDONESIA? |             |       | (BILA TAHU ISIS) SETUJU DENGAN YANG DIPERJUANGKAN ISIS? |              |       | (BILA TAHU ISIS) APAKAH ISIS ANCAMAN BAGI NKRI? |               |       |
|---|------|-------------------------------|-------|---|-------------|-------|---|--------------|-------|---|---------------|-------|
|   |      | TAHU                          | TIDAK | BOLEH   | TIDAK BOLEH | TT/TJ | SETUJU  | TIDAK SETUJU | TT/TJ | YA, ANCAMAN                                     | BUKAN ANCAMAN | TT/TJ |
| <b>WILAYAH</b>                                      |      |                               |       |   |             |       |   |              |       |   |               |       |
| SUMATERA  | 20.7 | 58                            | 42    | 0   | 95          | 5     | 1   | 87           | 12    | 88  | 4             | 8     |
| DKI+BANTEN  | 7.2  | 86                            | 14    | 2   | 95          | 3     | 0   | 94           | 6     | 85  | 6             | 8     |
| JABAR   | 16.9 | 73                            | 27    | 0   | 96          | 4     | 1   | 89           | 10    | 92  | 3             | 5     |
| JATENG+DIY  | 15.5 | 64                            | 36    | 0   | 100         | 0     | 1   | 97           | 2     | 90  | 6             | 4     |
| JATIM   | 16.9 | 43                            | 57    | 0   | 88          | 12    | 0   | 85           | 15    | 85  | 1             | 14    |
| INDONESIA TENGAH (BALI+NTB+NTT+KALIMANTAN)          | 12.3 | 71                            | 29    | 1   | 98          | 1     | 2   | 91           | 7     | 95  | 3             | 1     |
| INDONESIA TIMUR (SULAWESI+MALUKU+MALUT+PAPUA+PABAR) | 10.5 | 52                            | 48    | 0   | 93          | 7     | 0   | 78           | 22    | 82  | 7             | 11    |

# Temuan

- ▶ Warga yang mengetahui ISIS cenderung lebih banyak di kalangan laki-laki, perkotaan, umur yang lebih muda, berpendidikan, pendapatan lebih tinggi, dan pekerjaan yang lebih tergolong kelas menengah.
- ▶ Awareness terhadap ISIS ini tersebar merata di seluruh wilayah serta dari segi etnis dan agama.
- ▶ Penolakan terhadap keberadaan ISIS di Indonesia tersebar merata di semua kategori jender, desa-kota, umur, pendidikan, pekerjaan, pendapatan, wilayah, etnis, dan agama.

# Temuan

- ▶ Ketidak setujuan atau penolakan terhadap apa yang diperjuangkan ISIS juga tersebar merata di semua kategori demografi.
- ▶ Anggapan bahwa ISIS adalah ancaman bagi NKRI juga tersebar merata di semua kategori demografi
- ▶ Jadi, ISIS adalah musuh rakyat Indonesia, baik muslim maupun non muslim, apapun etnisnya, apapun pendidikannya, baik laki-laki maupun perempuan, apapun kelas sosial ekonominya, dimanapun wilayah mereka tinggal.

# Kesimpulan

- ▶ Sekarang ini, lebih banyak warga yang merasa tidak aman dari ancaman terorisme dibanding setahun sebelumnya.
- ▶ Ancaman teroris ini dirasakan baik oleh kalangan muslim maupun non-muslim, tidak ada bedanya.
- ▶ Mayoritas warga Indonesia tahu dengan keberadaan ISIS. Hampir semuanya tidak setuju dengan apa yang diperjuangkan ISIS, menolak keberadaan ISIS di Indonesia, dan menganggap ISIS sebagai ancaman bagi NKRI.

# Kesimpulan

- ▶ Temuan ini mirip dengan temuan dari riset PEW Research Center ([www.pewresearch.org](http://www.pewresearch.org)) pada Spring 2015 lalu yang menyatakan bahwa mayoritas warga negara-negara yang berpenduduk mayoritas muslim menolak dan memusuhi ISIS.
- ▶ ISIS adalah musuh rakyat Indonesia, baik muslim maupun non muslim, apapun etnisnya, apapun pendidikannya, baik laki-laki maupun perempuan, apapun kelas sosial ekonominya, dimanapun wilayah mereka tinggal.
- ▶ Sentimen permusuhan terhadap ISIS ini sudah kuat sejak sebelum bom di Jalan Thamrin terjadi. Perkiraan kami, sentimen itu sekarang lebih kuat lagi.

**TERIMA KASIH**