

TREND ELEKTABILITAS CAPRES

Temuan Survei Nasional:
11 – 14 April 2023

Jl. Cik Ditiro II No.3, RT.1/RW.2, Gondangdia,
Kec. Menteng, Kota Jakarta Pusat, DKI Jakarta 10350
+62-21-21234444 | kontak@saifulmujani.com | www.saifulmujani.com/

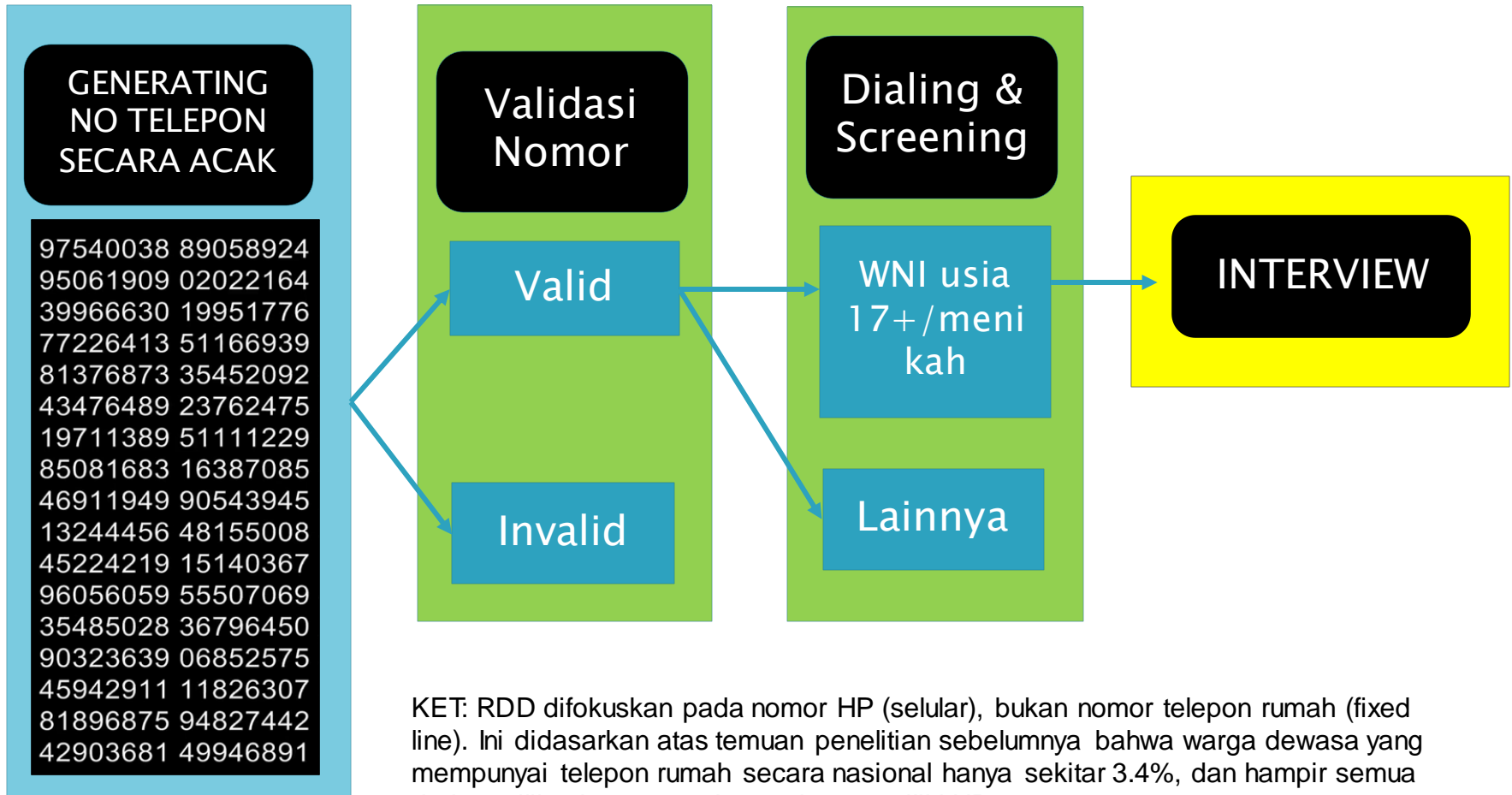
Latar Belakang

- Dukungan public terhadap Ganjar Pranowo sempat menurun pasca pembatalan Indonesia sebagai tuan rumah Piala Dunia Usia 20 tahun. Pembatalan tersebut banyak dikaitkan dengan pernyataan Ganjar Pranowo yang menolak kehadiran tim Israel untuk bertanding di Indonesia.
- Apakah trend penurunan dukungan terhadap Ganjar tersebut tersebut masih berlanjut atau, sebaliknya, telah kembali pulih? Untuk menjawab pertanyaan tersebut, Saiful Mujani Research and Consulting (SMRC) melakukan survei opini public nasional melalui telpon. Wawancara dilakukan pada tanggal 11 hingga 14 April 2023.
- Target populasi survei ini adalah warga negara Indonesia yang berusia 17 tahun ke atas atau sudah menikah dan memiliki telepon/cellphone, sekitar 79% dari total populasi nasional.

Metodologi Survei Telepon

- Pemilihan sampel dilakukan melalui metode random digit dialing (RDD). RDD adalah teknik memilih sampel melalui proses pembangkitan nomor telepon secara acak.
- Dengan teknik RDD sampel sebanyak 1216 responden dipilih melalui proses pembangkitan nomor telepon secara acak, validasi, dan screening. Margin of error survei diperkirakan $\pm 2.9\%$ pada tingkat kepercayaan 95%, asumsi simple random sampling.
- Wawancara dengan responden dilakukan lewat telepon oleh pewawancara yang dilatih.
- Survei terakhir dilakukan pada 11 – 14 April 2023.

Proses random digit dialing



KET: RDD difokuskan pada nomor HP (selular), bukan nomor telepon rumah (fixed line). Ini didasarkan atas temuan penelitian sebelumnya bahwa warga dewasa yang mempunyai telepon rumah secara nasional hanya sekitar 3.4%, dan hampir semua dari pemilik telepon rumah tersebut memiliki HP.

Response Rate

Random Digit Dialing

Total nomor telepon yang dikontak (dialed) [A]	Total pemilik telepon yang mengaku WNI usia 17+ / menikah [B]	Jumlah Responden yang berhasil diwawancarai [C]
24,837	2,972	1,216

Margin of Error

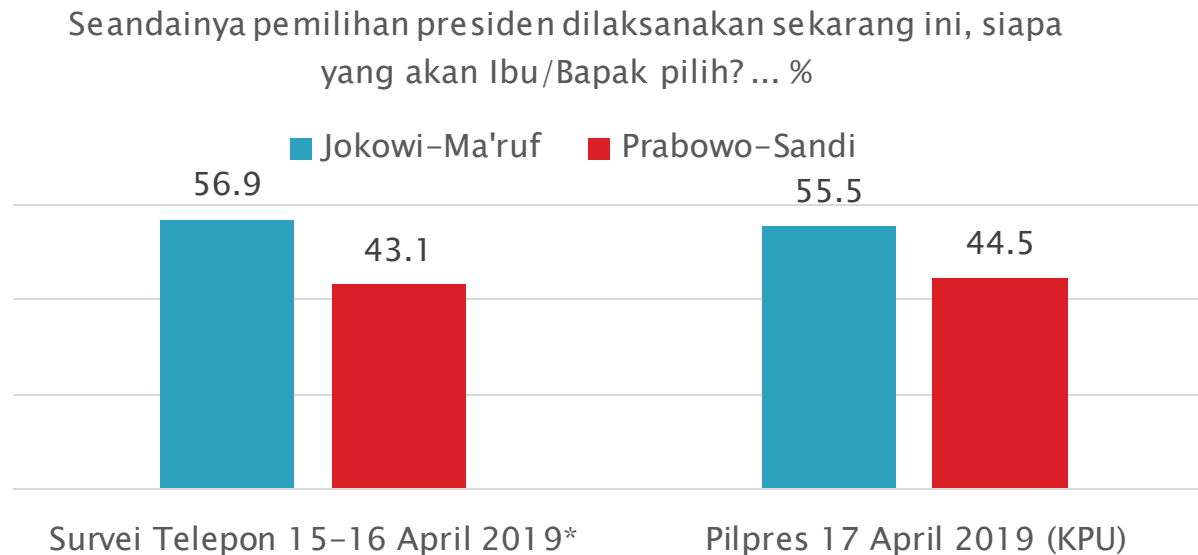
- Dengan sampel 1216 responden, margin of error survei diperkirakan +/-2.9% pada tingkat kepercayaan 95%, asumsi simple random sampling.
- Margin of error (moe) dalam laporan ini merupakan perkiraan simpangan statistik proporsi dari nilai yang sebenarnya untuk kondisi statistik proporsi (\hat{p}) dengan *standard error* maksimum (yakni ketika $\hat{p} = 50\%$) pada tingkat kepercayaan 95% dan asumsi simple random sampling.
- Moe tersebut berguna untuk interpretasi hasil sebagai berikut:
 - Moe secara nasional diperkirakan +/-2.9%. Artinya bila estimasi suatu proporsi secara nasional bernilai 50% maka nilai yang sebenarnya diperkirakan $50\% \pm 2.9\%$ (47.1% - 52.9%) pada tingkat kepercayaan 95%.
- Moe pada dasarnya tidak bersifat unik, karena ia merupakan fungsi dari proporsi \hat{p} dan ukuran sampel n . Moe terbesar adalah ketika $\hat{p} = 50\%$. Semakin jauh \hat{p} dari 50% (\hat{p} mendekati 0 atau mendekati 100%), semakin kecil moe-nya. Maka moe untuk masing-masing proporsi harus dihitung sendiri-sendiri.
- Namun demikian, karena moe yang dinyatakan dalam laporan ini merupakan moe terbesar, maka moe tersebut dapat digunakan sebagai acuan untuk interpretasi hasil. Misalkan secara nasional diperkirakan 52% warga setuju terhadap suatu isu sedangkan 48% tidak setuju, maka dapat diperkirakan bahwa proporsi yang setuju dan tidak setuju tersebut tidak berbeda signifikan karena selisihnya ($52\% - 48\% = 4\%$) kurang dari $2 \times moe$, yakni kurang dari 5.8% ($= 2 \times 2.9\%$). Sedangkan bila yang setuju 60% dan tidak setuju 40% (selisih 20%), maka perbedaan tersebut signifikan.

Validasi Sampel dan Pembobotan Data

- Untuk mendapatkan sampel yang proporsional dari responden yang memiliki telepon tersebut terhadap karakteristik populasi dilakukan pembobotan terhadap sampel terpilih.
- Sampel hasil survei divalidasi dengan membandingkan komposisi demografi sampel dan populasi hasil sensus BPS. Demografi tersebut meliputi, provinsi, gender, desa-kota, umur, etnis, dan agama.
- Bila ada perbedaan signifikan antara demografi sampel dan populasi, maka dilakukan pembobotan data sedemikian rupa sehingga komposisi demografi sampel menjadi proporsional terhadap populasi.

Pengalaman Survei Telepon Menjelang Pilpres 2019

- Pengalaman survei telepon menjelang Pilpres 2019 menunjukkan bahwa metode ini bisa diandalkan untuk memperkirakan perilaku politik pemilih.
- Survei Telepon dua hari menjelang Pilpres 2019 sangat dekat dengan hasil Pilpres, selisihnya di dalam margin of error.



* Ket: Hasil survei telepon dengan undecided diprediksi.

PROFIL RESPONDEN

Profil Demografi Sampel Dibanding Populasi

KATEGORI	POPULASI	SAMPEL ASLI	SAMPEL DIBOBOT
GENDER			
Laki-Laki	50.6	65.0	50.5
Perempuan	49.4	35.0	49.5
DESA-KOTA			
Pedesaan	50.2	39.4	50.2
Perkotaan	49.8	60.6	49.8
UMUR			
<= 25 thn	22.8	32.9	22.8
26-40 thn	37.0	43.2	37.0
41-55 thn	25.0	17.7	25.0
> 55 thn	15.2	6.3	15.2
PENDIDIKAN			
<= SD	37.0	9.7	37.0
SLTP	18.0	13.2	18.0
SLTA	31.2	49.2	31.1
PT	13.7	27.5	13.7
TIDAK JAWAB		0.3	0.2

KATEGORI	POPULASI	SAMPEL ASLI	SAMPEL DIBOBOT
AGAMA			
Islam	87.5	86.8	87.5
Protestan/Katolik	9.9	10.5	9.9
Lainnya	2.6	2.6	2.6
ETNIS			
Jawa	40.2	38.8	40.2
Sunda	15.5	17.4	15.5
Batak	3.6	4.4	3.6
Madura	3.0	2.3	3.0
Betawi	2.9	2.8	2.9
Bugis	2.7	4.9	2.7
Minang	2.7	2.7	2.7
Lainnya	29.4	26.6	29.4

...Lanjutan: Perbandingan Profil Demografi

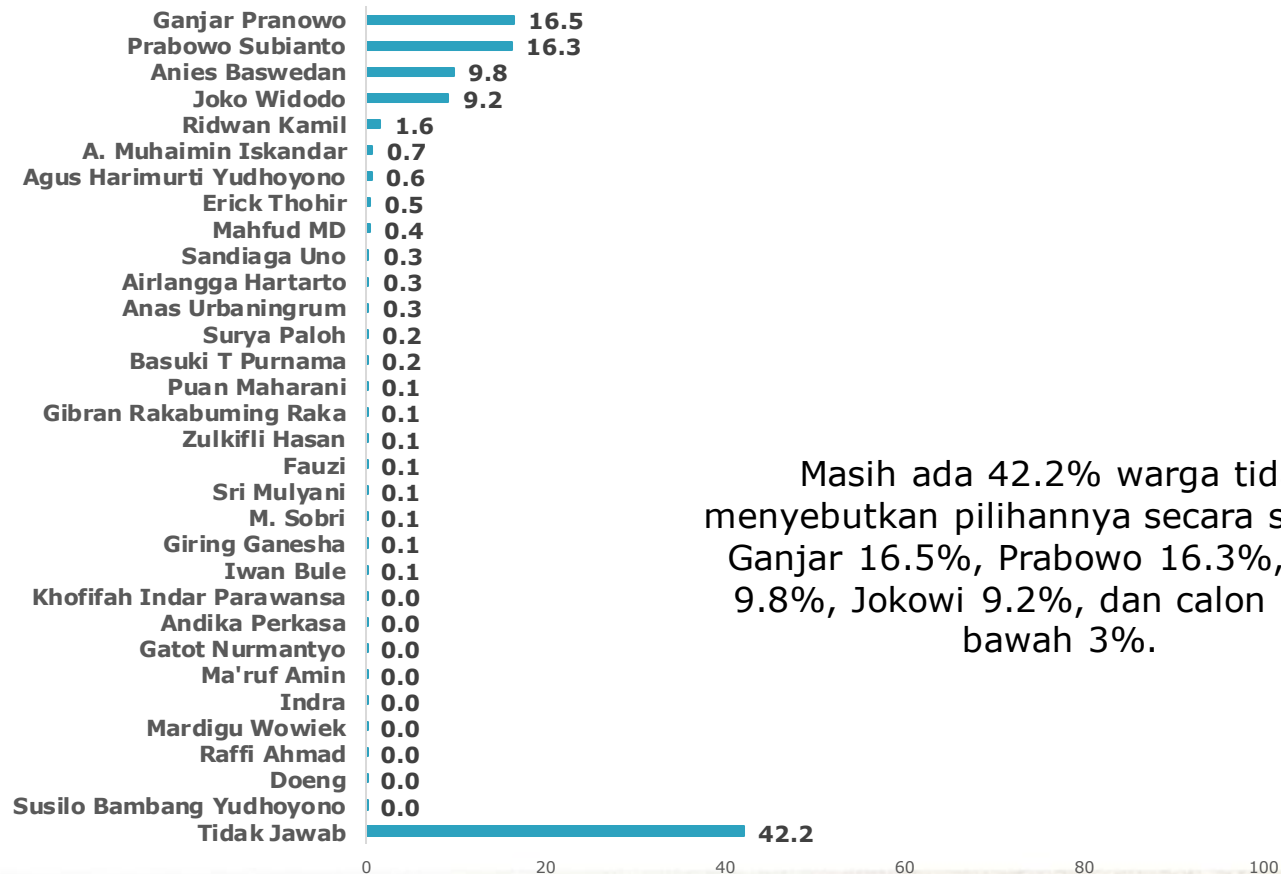
KATEGORI	POPULASI	SAMPEL ASLI	SAMPEL DIBOBOT
PROVINSI			
Aceh	1.8	2.3	1.8
Sumatera Utara	5.1	5.3	5.2
Sumatera Barat	1.9	2.4	1.9
Riau	2.0	2.6	2.0
Jambi	1.3	1.7	1.3
Sumatera Selatan	3.1	3.2	3.1
Bengkulu	0.7	0.9	0.7
Lampung	3.2	3.8	3.2
Kep Bangka Belitung	0.5	0.8	0.5
Kepulauan Riau	0.6	1.1	0.7
DKI Jakarta	4.1	5.7	4.1
Jawa Barat	17.4	18.2	17.4
Jawa Tengah	14.6	11.4	14.7
DI Yogyakarta	1.4	2.3	1.4
Jawa Timur	16.2	12.8	16.2
Banten	4.3	4.9	4.3
Bali	1.6	1.6	1.7

KATEGORI	POPULASI	SAMPEL ASLI	SAMPEL DIBOBOT
PROVINSI			
NTB	1.9	2.1	1.9
NTT	1.8	2.2	1.8
Kalimantan Barat	1.9	1.8	1.9
Kalimantan Tengah	0.9	0.7	0.9
Kalimantan Selatan	1.5	1.3	1.5
Kalimantan Timur	1.3	1.6	1.3
Kalimantan Utara	0.2	0.4	0.3
Sulawesi Utara	1.0	0.4	1.0
Sulawesi Tengah	1.0	1.2	1.0
Sulawesi Selatan	3.2	2.5	3.3
Sulawesi Tenggara	0.9	1.8	0.9
Gorontalo	0.4	0.4	0.4
Sulawesi Barat	0.5	0.3	0.4
Maluku	0.7	0.5	0.7
Maluku Utara	0.4	0.2	0.4
Papua Barat	0.4	0.8	0.4
Papua	1.9	0.6	1.8

Pilihan Presiden

Top of Mind: Yang Dipilih sebagai Presiden bila Pemilihan Sekarang

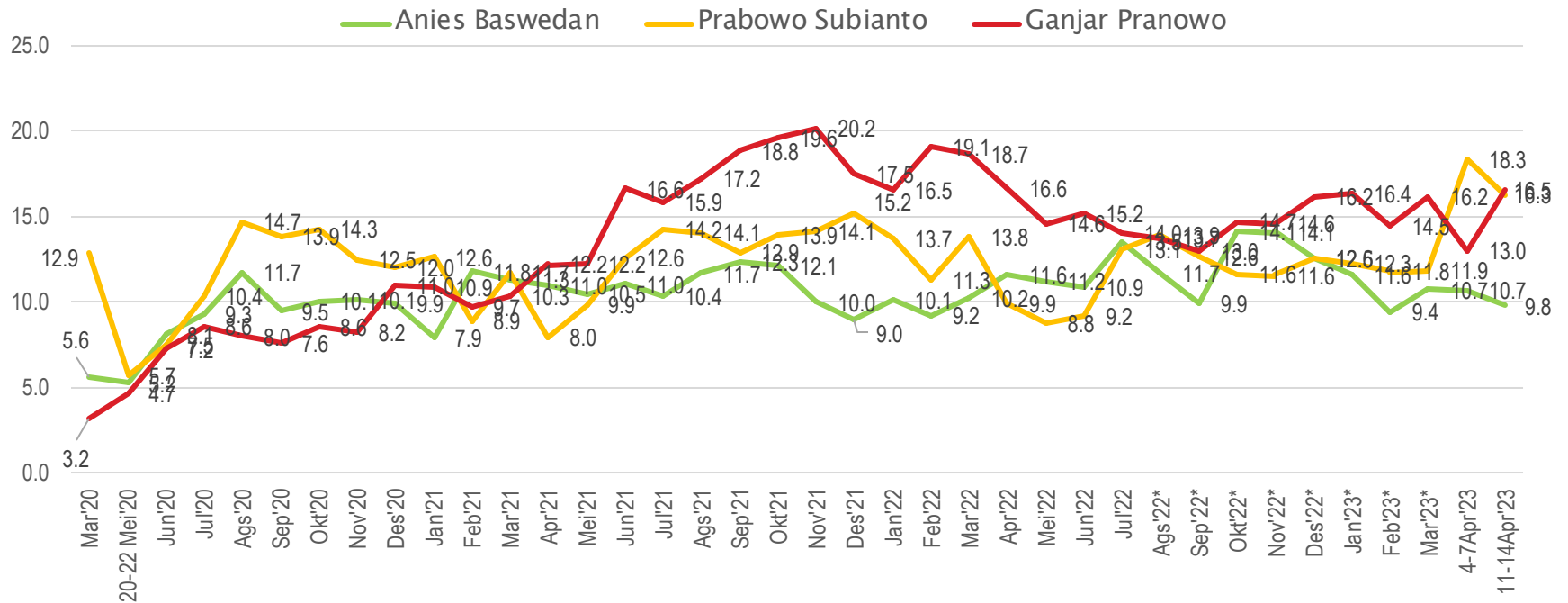
Pemilihan Presiden mendatang masih sekitar empat tahun lagi. Tapi bila pemilihan Presiden diadakan sekarang ini, siapa yang akan Ibu/Bapak pilih sebagai Presiden RI? ... (%)



Masih ada 42.2% warga tidak menyebutkan pilihannya secara spontan. Ganjar 16.5%, Prabowo 16.3%, Anies 9.8%, Jokowi 9.2%, dan calon lain di bawah 3%.

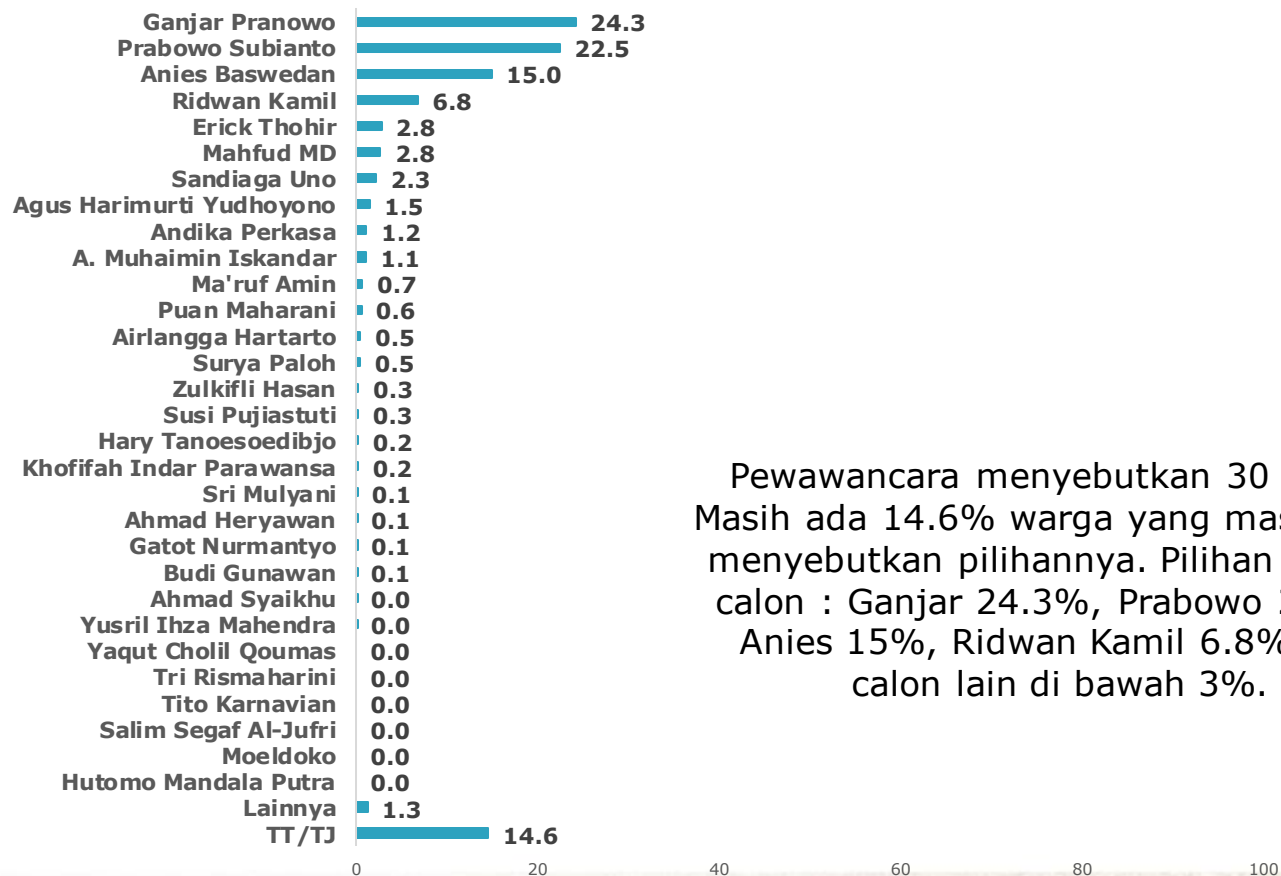
Trend Pilihan Presiden (Terbuka)

Pemilihan Presiden mendatang masih sekitar dua tahun lagi. Tapi bila pemilihan Presiden diadakan sekarang ini, siapa yang akan Ibu/Bapak pilih sebagai Presiden RI? ... (%)



Semi Terbuka: Yang Dipilih sebagai Presiden bila Pemilihan Sekarang

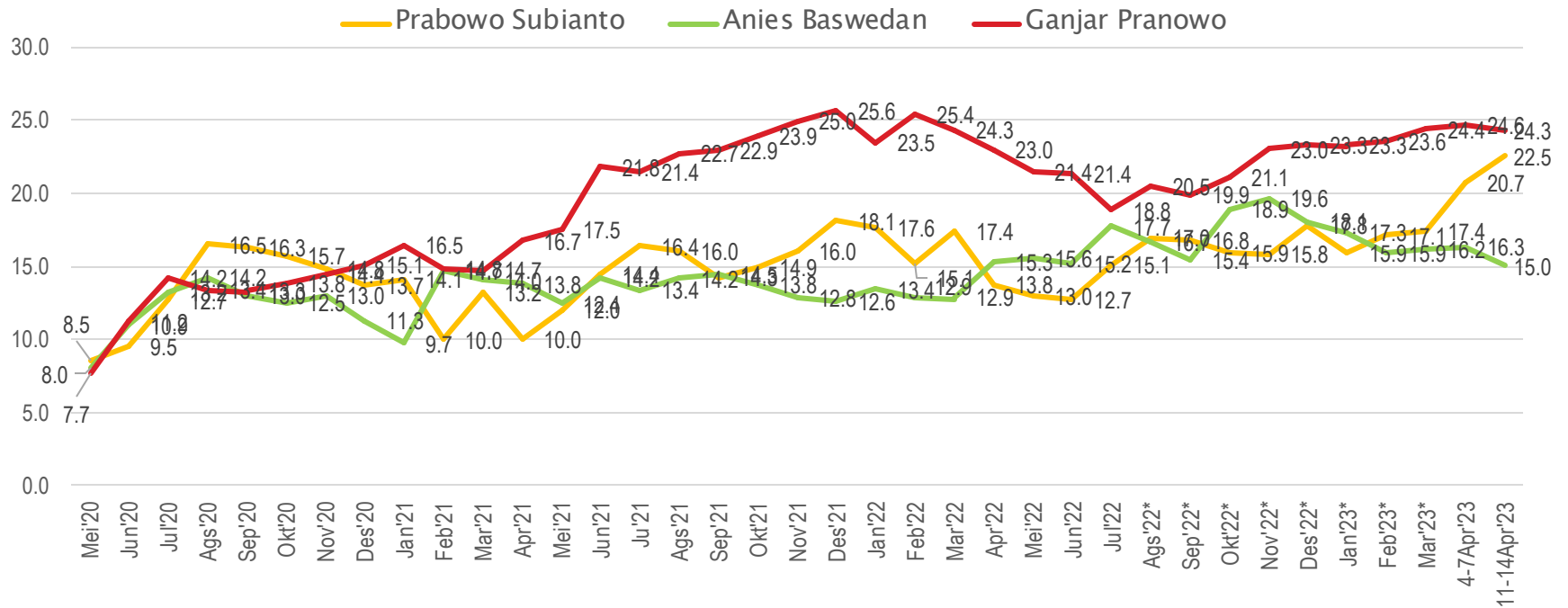
Bila pemilihan Presiden diadakan sekarang ini, siapa yang akan Ibu/Bapak pilih sebagai Presiden di antara nama-nama berikut? (PEWAWANCARA: SEBUTKAN 30 NAMA-NAMA DI BAWAH) ... (%)



Pewawancara menyebutkan 30 nama. Masih ada 14.6% warga yang masih tidak menyebutkan pilihannya. Pilihan kepada calon : Ganjar 24.3%, Prabowo 22.5%, Anies 15%, Ridwan Kamil 6.8%, dan calon lain di bawah 3%.

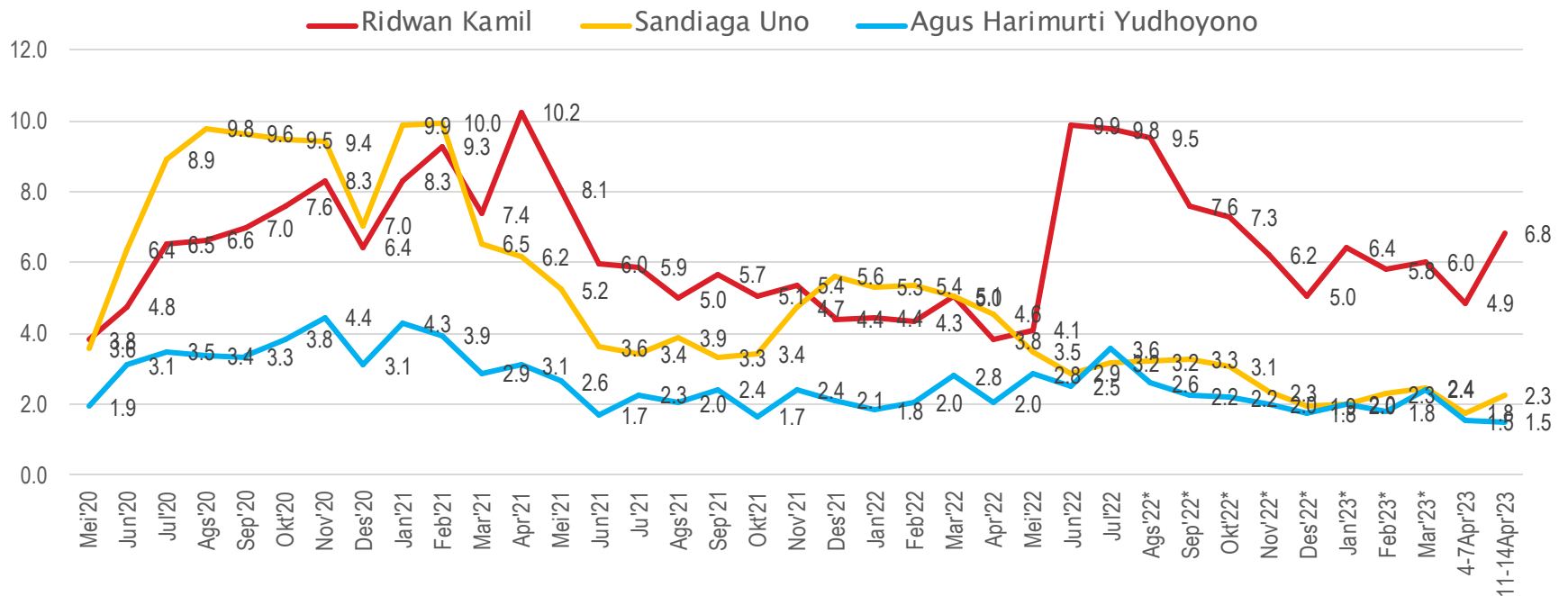
Trend Pilihan Presiden (Semi Terbuka)

Bila pemilihan Presiden diadakan sekarang ini, siapa yang akan Ibu/Bapak pilih sebagai Presiden di antara nama-nama berikut? ... (%)



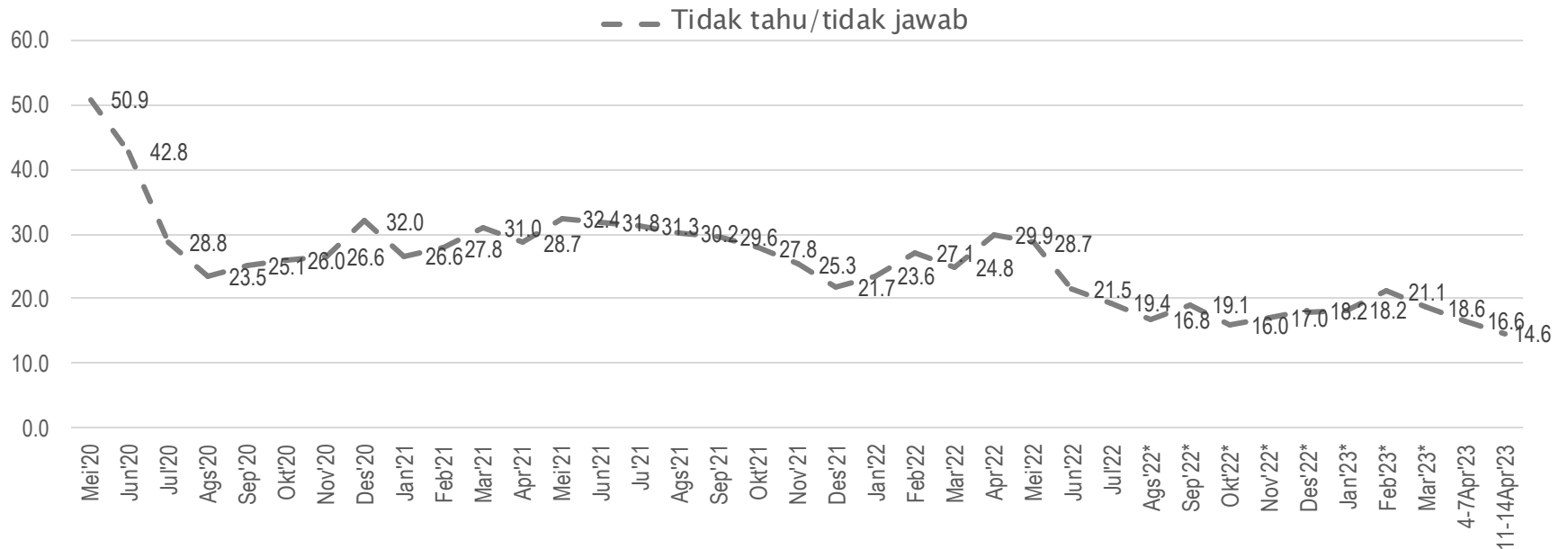
Trend Pilihan Presiden (Semi Terbuka)

Bila pemilihan Presiden diadakan sekarang ini, siapa yang akan Ibu/Bapak pilih sebagai Presiden di antara nama-nama berikut? ... (%)



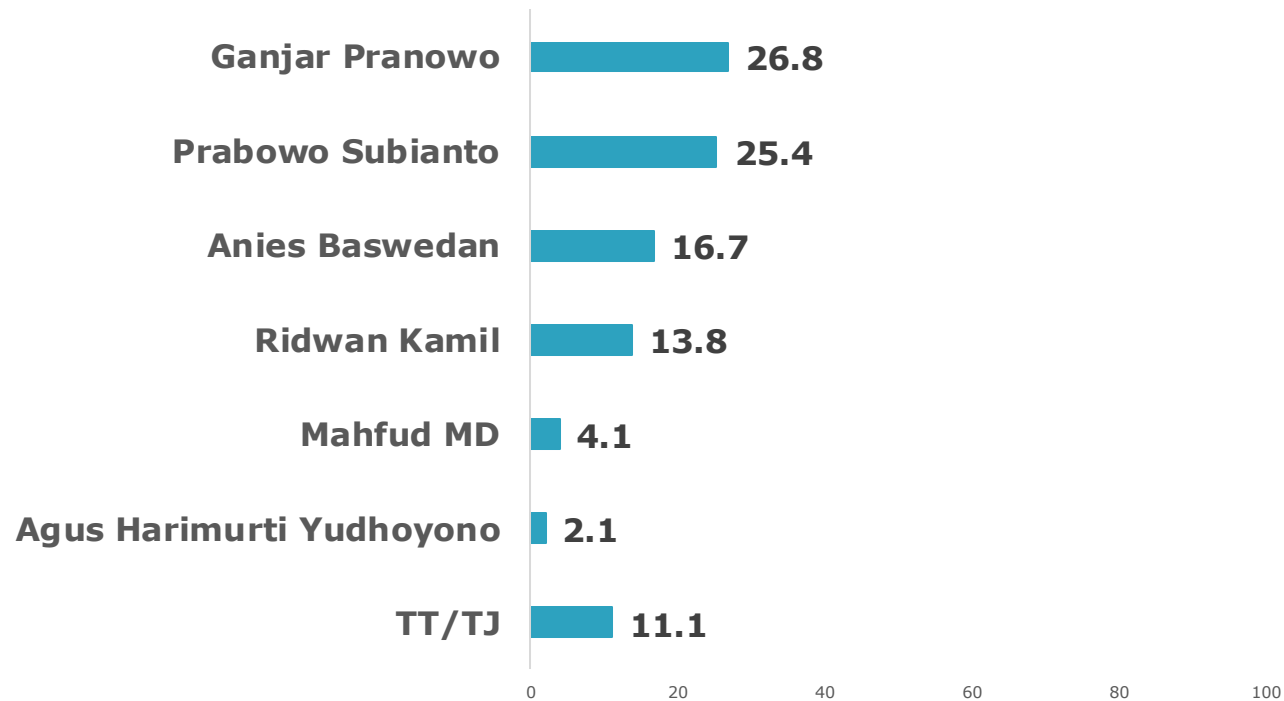
Trend Pilihan Presiden (Semi Terbuka)

Bila pemilihan Presiden diadakan sekarang ini, siapa yang akan Ibu/Bapak pilih sebagai Presiden di antara nama-nama berikut? ... (%)



Tertutup 6 Nama: Yang Dipilih sebagai Presiden bila Pemilihan Sekarang

Siapa yang akan Ibu/Bapak pilih sebagai Presiden sekarang ini jika hanya enam nama berikut yang maju sebagai calon presiden? ... (%)



Pewawancara hanya menyebutkan 6 nama. Masih ada 11.1% warga yang masih tidak menyebutkan pilihannya. Ganjar 26.8%, kemudian Prabowo 25.4%, Anies 16.7%, Ridwan 13.8%, Mahfud MD 4.1%, dan AHY 2.1%.

KESIMPULAN

Kesimpulan

- ▶ Bila pemilihan presiden diadakan pada waktu survei ini dilakukan, sementara ini Prabowo dan Ganjar bersaing cukup ketat, di bawah keduanya ada Anies dan Ridwan Kamil. Calon lain masih cukup jauh di bawah keempat calon tersebut.
- ▶ Dalam format terbuka (top of mind), masih ada 42.2% warga tidak menyebutkan pilihannya secara spontan. Ganjar 16.5%, Prabowo 16.3%, Anies 9.8%, Jokowi 9.2%, dan calon lain di bawah 3%.
- ▶ Dalam format pertanyaan semi terbuka (responden diberikan daftar 30 nama untuk dipilih dan boleh memilih di luar nama tersebut), masih ada 14.6% warga yang masih tidak menyebutkan pilihannya. Pilihan kepada calon : Ganjar 24.3%, Prabowo 22.5%, Anies 15%, Ridwan Kamil 6.8%, dan calon lain di bawah 3%.
- ▶ Pewawancara hanya menyebutkan 6 nama. Masih ada 11.1% warga yang masih tidak menyebutkan pilihannya. Ganjar 26.8%, kemudian Prabowo 25.4%, Anies 16.7%, Ridwan 13.8%, Mahfud MD 4.1%, dan AHY 2.1%.

Terima Kasih