

# Kecenderungan Elektabilitas Partai

Updated Survei Nasional:  
30 April – 7 Mei 2023

Jl. Cik Ditiro II No.3, RT.1/RW.2, Gondangdia,  
Kec. Menteng, Kota Jakarta Pusat, DKI Jakarta 10350  
+62-21-21234444 | kontak@saifulmujani.com | www.saifulmujani.com/

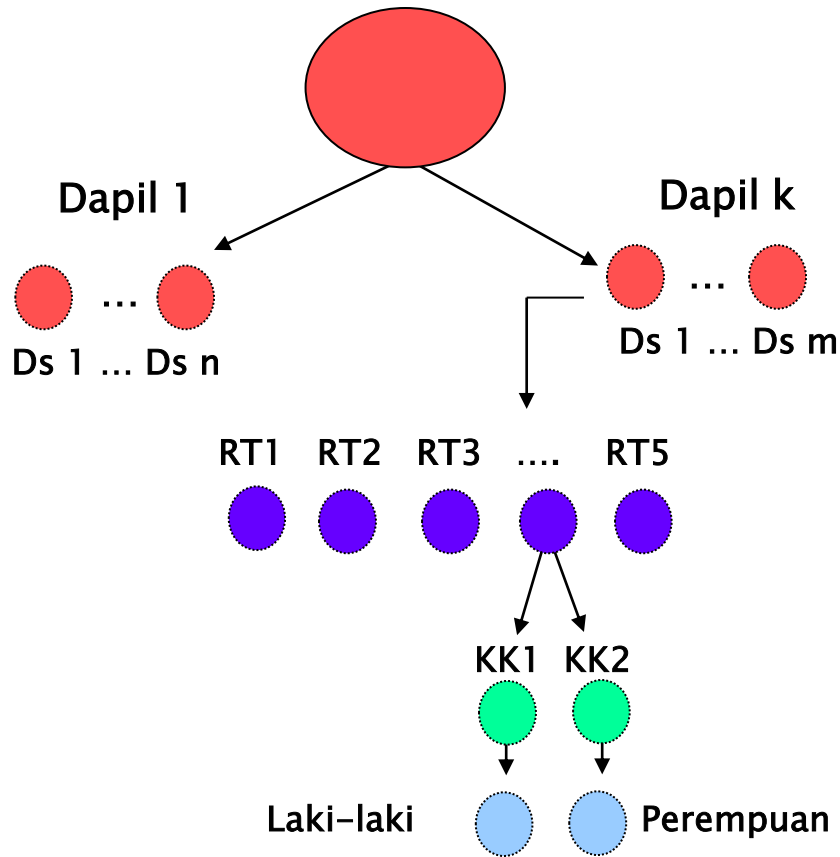
# Latar Belakang

- ▶ Pemilu mendatang masih 9 bulan lagi (Februari 2024).
- ▶ Bagaimana kecenderungan dukungan pemilih kepada partai politik jika pemilu diadakan sekarang?
- ▶ Apakah ada perubahan dukungan kepada partai dibanding hasil Pemilu 2019?
- ▶ Untuk menjawab pertanyaan-pertanyaan tersebut SMRC melakukan serangkaian survei nasional yang diupdate terakhir pada 30 April–7 Mei 2023.

# Metodologi

- Populasi survei ini adalah seluruh warga negara Indonesia yang punya hak pilih dalam pemilihan umum, yakni mereka yang sudah berusia 17 tahun atau lebih, atau sudah menikah ketika survei dilakukan.
- Dari populasi itu dipilih secara random (multistage random sampling) 1220 responden. Response rate (responden yang dapat diwawancarai secara valid) sebesar 1020 atau 84%. Sebanyak 1020 responden ini yang dianalisis. Margin of error survei dengan ukuran sampel tersebut diperkirakan sebesar  $\pm 3,1\%$  pada tingkat kepercayaan 95% (asumsi simple random sampling).
- Responden terpilih diwawancarai lewat tatap muka oleh pewawancara yang telah dilatih.
- Quality control terhadap hasil wawancara dilakukan secara random sebesar 20% dari total sampel oleh supervisor dengan kembali mendatangi responden terpilih (spot check). Dalam quality control tidak ditemukan kesalahan berarti.
- Waktu wawancara lapangan 30 April – 7 Mei 2023.

# Flow chart penarikan sampel



Populasi desa/kelurahan tingkat Nasional

Desa/kelurahan di tingkat Dapil dipilih secara random dengan jumlah proporsional

Di setiap desa/kelurahan dipilih sebanyak 5 RT dengan cara random

Di masing-masing RT/Lingkungan dipilih secara random dua KK

Di KK terpilih dipilih secara random Satu orang yang punya hak pilih laki-laki/perempuan

# Validasi Sampel

# PROFIL DEMOGRAFI RESPONDEN

KATEGORI	SAMPEL	POPULASI
<b>GENDER</b>		
Laki-Laki	50.0	50.0
Perempuan	50.0	50.0
<b>DESA-KOTA</b>		
Pedesaan	50.1	50.2
Perkotaan	49.9	49.8
<b>USIA</b>		
<= 20 tahun	10.3	10.3
21-25 tahun	12.4	12.5
26-30 tahun	13.4	13.5
31-35 tahun	12.0	12.0
36-40 tahun	11.6	11.6
41-45 tahun	9.9	9.8
46-50 tahun	8.6	8.6
51-55 tahun	6.6	6.6
56-60 tahun	5.1	5.1
> 60 tahun	10.1	10.1

KATEGORI	SAMPEL	POPULASI
<b>AGAMA</b>		
Islam	87.7	87.3
Protestan/Katolik	9.9	9.8
Lainnya	2.5	3.0
<b>ETNIS</b>		
Jawa	40.4	40.2
Sunda	15.6	15.5
Batak	3.6	3.6
Madura	3.0	3.0
Betawi	2.9	2.9
Bugis	2.7	2.7
Minang	2.7	2.7
Lainnya	29.2	29.4
<b>PENDIDIKAN</b>		
<= SD	37.0	37.0
SLTP	18.0	18.0
SLTA	31.2	31.2
PT	13.8	13.7

# PROFIL DEMOGRAFI RESPONDEN

KATEGORI	SAMPEL	POPULASI
PROVINSI		
Aceh	1.8	1.8
Sumatera Utara	5.1	5.1
Sumatera Barat	1.9	1.9
Riau	2.0	2.0
Jambi	1.3	1.3
Sumatera Selatan	3.1	3.1
Bengkulu	0.7	0.7
Lampung	3.2	3.2
Bangka Belitung	0.5	0.5
Kepulauan Riau	0.6	0.6
DKI Jakarta	4.1	4.1
Jawa Barat	17.4	17.4
Jawa Tengah	14.6	14.6
DI Yogyakarta	1.4	1.4
Jawa Timur	16.2	16.2
Banten	4.3	4.3
Bali	1.6	1.6

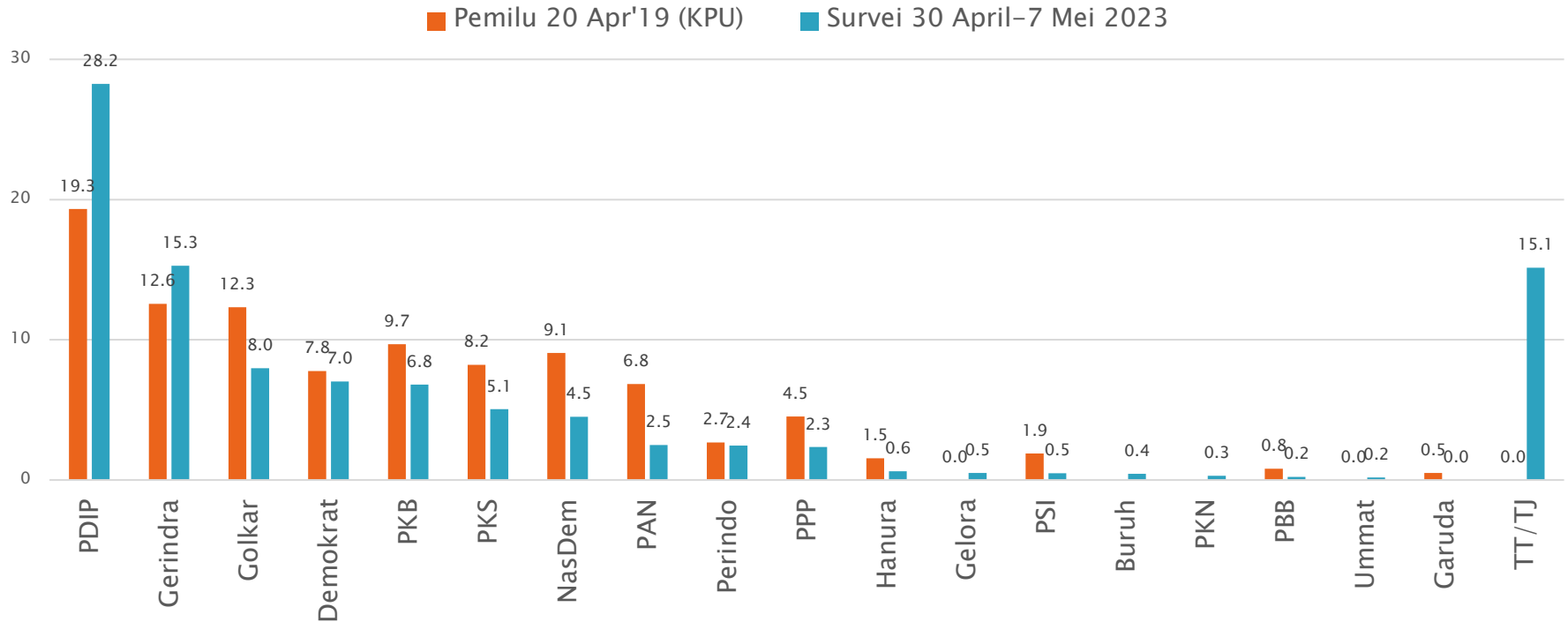
KATEGORI	SAMPEL	POPULASI
PROVINSI		
NTB	1.9	1.9
NTT	1.8	1.8
Kalimantan Barat	1.9	1.9
Kalimantan Tengah	0.9	0.9
Kalimantan Selatan	1.5	1.5
Kalimantan Timur	1.3	1.3
Kalimantan Utara	0.2	0.2
Sulawesi Utara	1.0	1.0
Sulawesi Tengah	1.0	1.0
Sulawesi Selatan	3.2	3.2
Sulawesi Tenggara	0.9	0.9
Gorontalo	0.4	0.4
Sulawesi Barat	0.5	0.5
Maluku	0.7	0.7
Maluku Utara	0.4	0.4
Papua Barat	0.4	0.4
Papua	1.9	1.9

# Pilihan kepada Partai



# Pilihan Partai

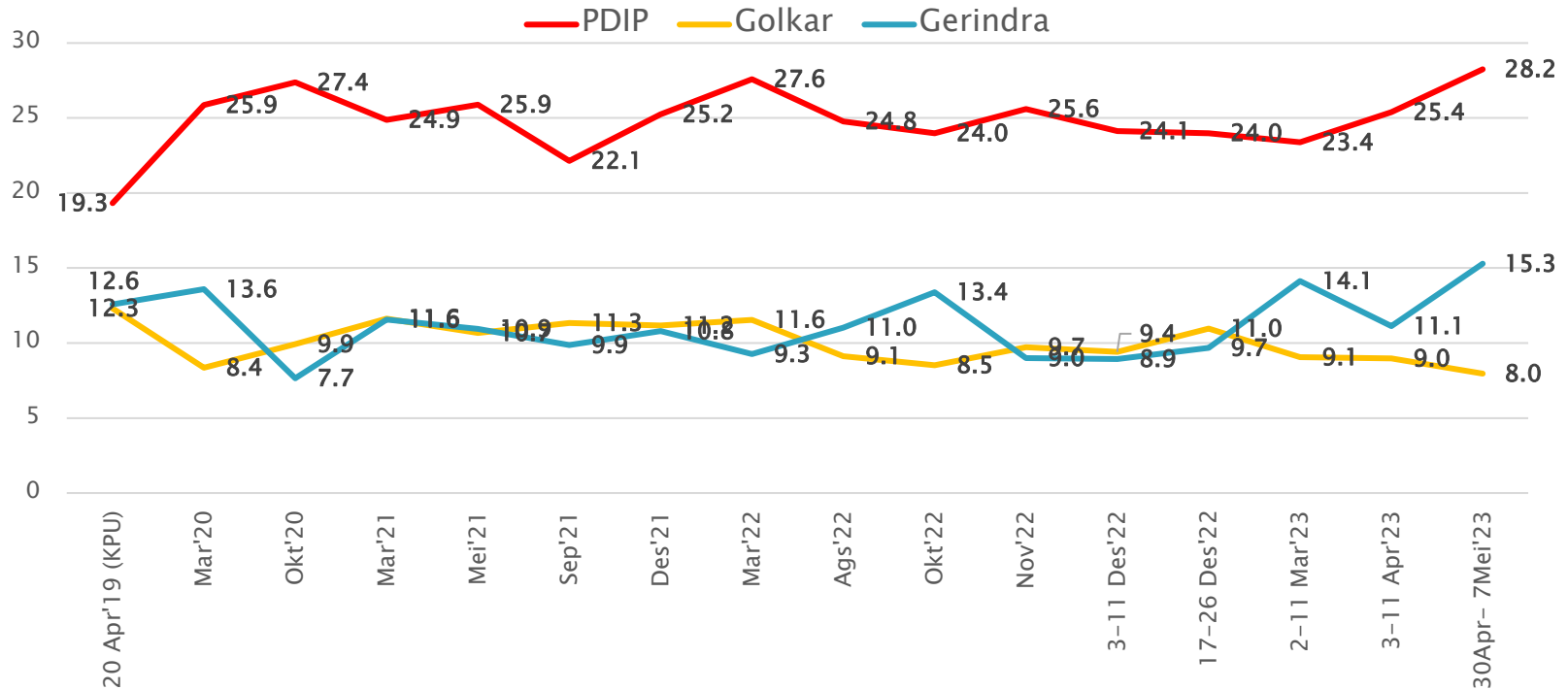
Jika pemilihan anggota DPR diadakan sekarang ini, partai atau calon dari partai mana yang akan Ibu/Bapak pilih di antara partai-partai berikut ini? ... (%)



Jika pemilu diadakan ketika survei terakhir dilakukan (30 April - 7 Mei 2023) PDIP mendapat dukungan terbesar, 28,2%, disusul Gerindra 15,3%, Golkar 8%, Demokrat 7%, PKB 6,8%, PKS 5,1%, Nasdem 4,5%. Partai-partai lain di bawah 3%, dan yang belum tahu 15,1%.

# Tren Pilihan Partai

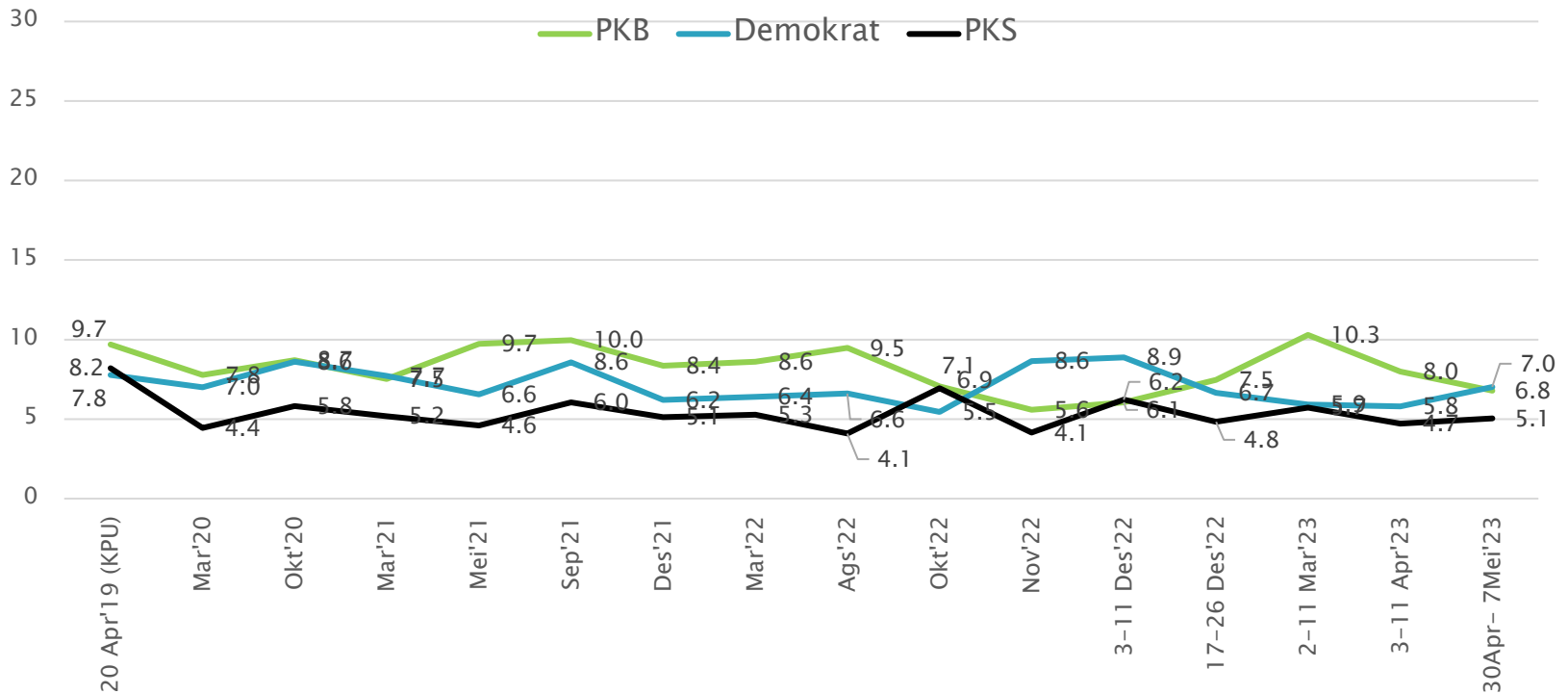
Jika pemilihan anggota DPR diadakan sekarang ini, partai atau calon dari partai mana yang akan Ibu/Bapak pilih di antara partai-partai berikut ini? ... (%)



- Dibanding hasil pemilu 2019 lalu, dukungan kepada PDIP naik dari 19,3% menjadi 28,2%. Gerindra juga cenderung menguat dari 12,6% menjadi 15,3%. Sementara Golkar cenderung menurun dari 12,3% menjadi 8%.
- Elektabilitas PDIP selalu di atas hasil Pemilu 2019. Suara PDIP di survei terakhir adalah yang tertinggi pasca Pemilu 2019.
- Dalam 5 bulan terakhir Gerindra mengalami kenaikan cukup tajam (dari 8,9% di survei awal Desember 2022 menjadi 15,3% di survei terakhir 30 April-7 Mei 2023). Bahkan melampaui hasil Pemilu 2019. Beberapa kemungkinan: sudah melakukan sosialisasi, move politik Prabowo dengan Jokowi yang menguat, dan kemungkinan Prabowo sekarang mengalami penguatan.

# Tren Pilihan Partai

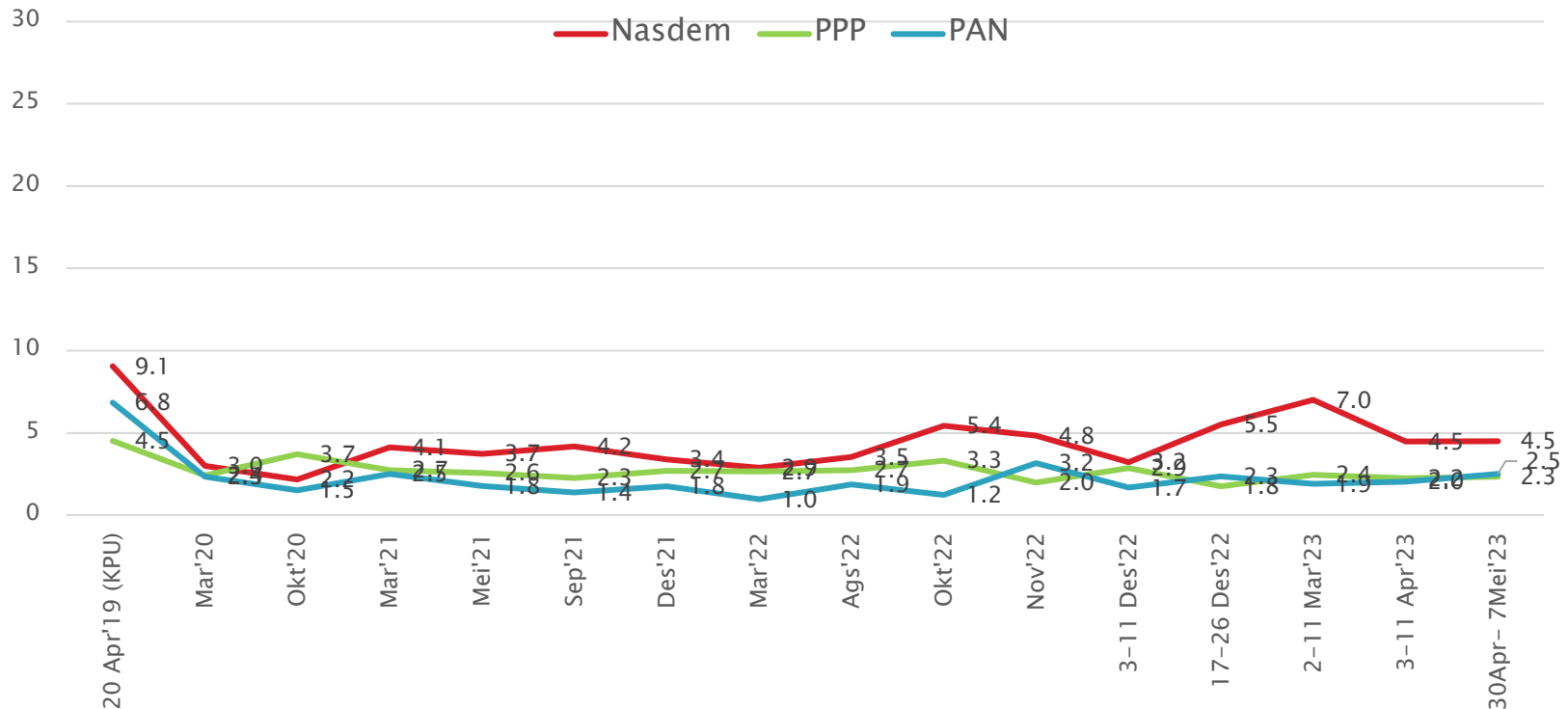
Jika pemilihan anggota DPR diadakan sekarang ini, partai atau calon dari partai mana yang akan Ibu/Bapak pilih di antara partai-partai berikut ini? ... (%)



Dibanding hasil pemilu 2019 lalu, suara Demokrat di survei Mei 2023 cenderung stabil (7,8% menjadi 7%). Sementara PKB dan PKS cenderung melemah (PKB dari 9,7% menjadi 6,8%, dan PKS dari 8,2% menjadi 5,1%).

# Tren Pilihan Partai

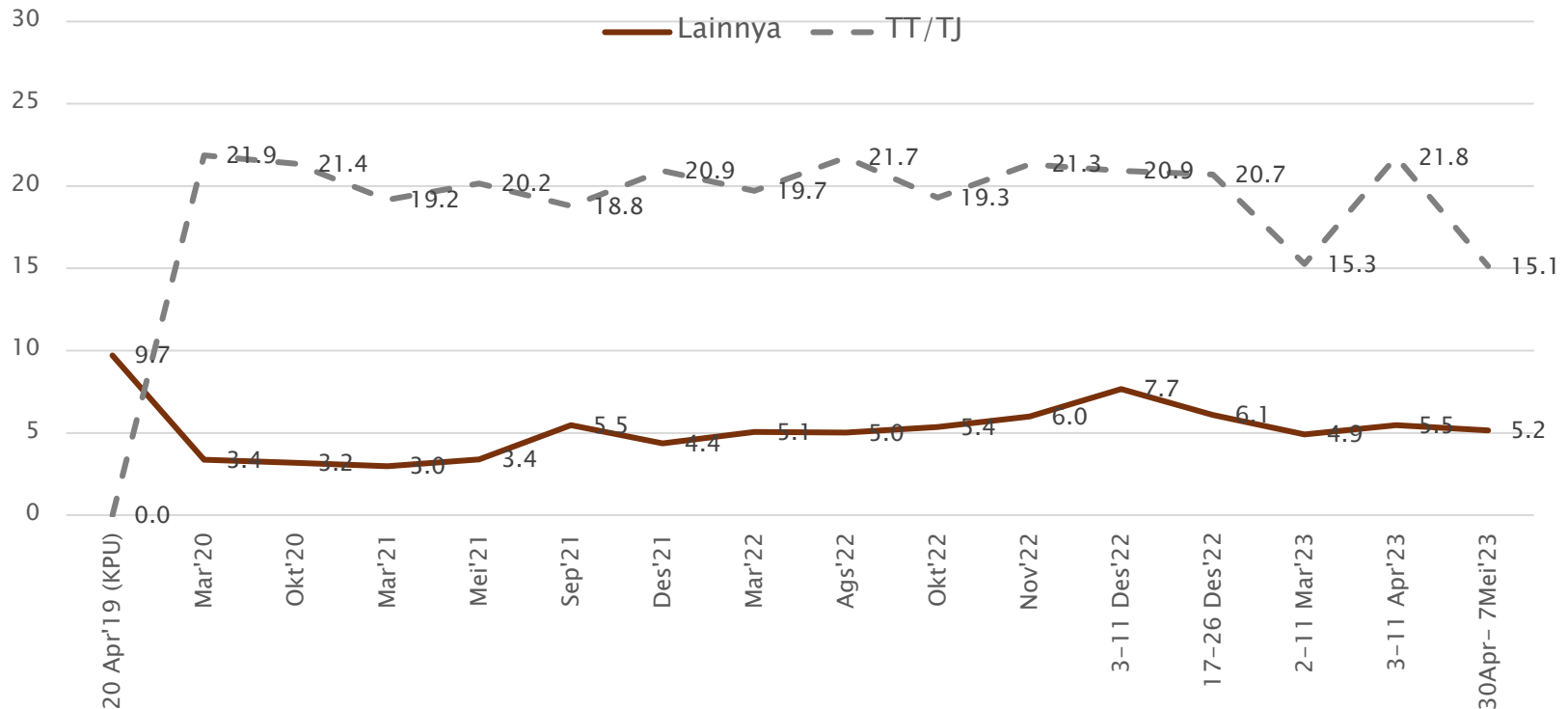
Jika pemilihan anggota DPR diadakan sekarang ini, partai atau calon dari partai mana yang akan Ibu/Bapak pilih di antara partai-partai berikut ini? ... (%)



Dibanding hasil pemilu 2019 lalu, NasDem, PPP, dan PAN di survei terakhir (30 April-7 Mei 2023) cenderung menurun. NasDem di survei Maret 2023 sempat menguat menjadi 7% tapi kembali melemah menjadi 4,5% di survei terakhir.

# Tren Pilihan Partai

Jika pemilihan anggota DPR diadakan sekarang ini, partai atau calon dari partai mana yang akan Ibu/Bapak pilih di antara partai-partai berikut ini? ... (%)



Dibanding hasil pemilu 2019 lalu, partai-partai non-parlemen cenderung menurun (dari 9,7% menjadi 5,2%). Dalam Maret'20 ke Mei 2023, undecided menurun dari 21,9% menjadi 15,1%.

# Kesimpulan

# Kesimpulan

- ▶ Jika pemilu diadakan ketika survei terakhir dilakukan (30 April – 7 Mei 2023) PDIP mendapat dukungan terbesar, 28,2%, disusul Gerindra 15,3%, Golkar 8%, Demokrat 7%, PKB 6,8%, PKS 5,1%, Nasdem 4,5%. Partai-partai lain di bawah 3%, dan yang belum tahu 15,1%.
- ▶ Dibanding hasil pemilu 2019, dukungan kepada PDIP naik dari 19,3% menjadi 28,2%. Gerindra juga cenderung menguat dari 12,6% menjadi 15,3%. Sementara partai-partai lain cenderung menurun.
- ▶ Suara PDIP sekarang (28,2%) adalah yang tertinggi dalam survei pasca Pemilu 2019. Dalam dua bulan terakhir suara PDIP menguat dari 23,4% di survei awal Maret 2023 menjadi 28,8% di survei terakhir (30 April – 7 Mei 2023). Kemungkinan di antaranya efek pencalonan Ganjar sebagai calon presiden.
- ▶ Sementara itu Gerindra terlihat mengalami penguatan cukup tajam dalam lima bulan terakhir, dari 8,9% di survei awal Desember 2022 menjadi 15,3% di survei terakhir pada 30 April–7 Mei 2023. Beberapa kemungkinan: sudah melakukan sosialisasi, move politik Prabowo dengan Jokowi yang menguat, dan kemungkinan Prabowo sekarang mengalami penguatan
- ▶ Setiap partai masih punya peluang menaikkan dukungan karena masih ada sekitar 15,1% pemilih yang belum menentukan pilihan.

Terima Kasih