

PENOLAKAN DAN PENERIMAAN PUBLIK ATAS KONSER COLDPLAY

**Temuan Survei Nasional:
23 – 24 Mei 2023**

Jl. Cik Ditiro II No.3, RT.1/RW.2, Gondangdia,
Kec. Menteng, Kota Jakarta Pusat, DKI Jakarta 10350
+62-21-21234444 | kontak@saifulmujani.com | www.saifulmujani.com/

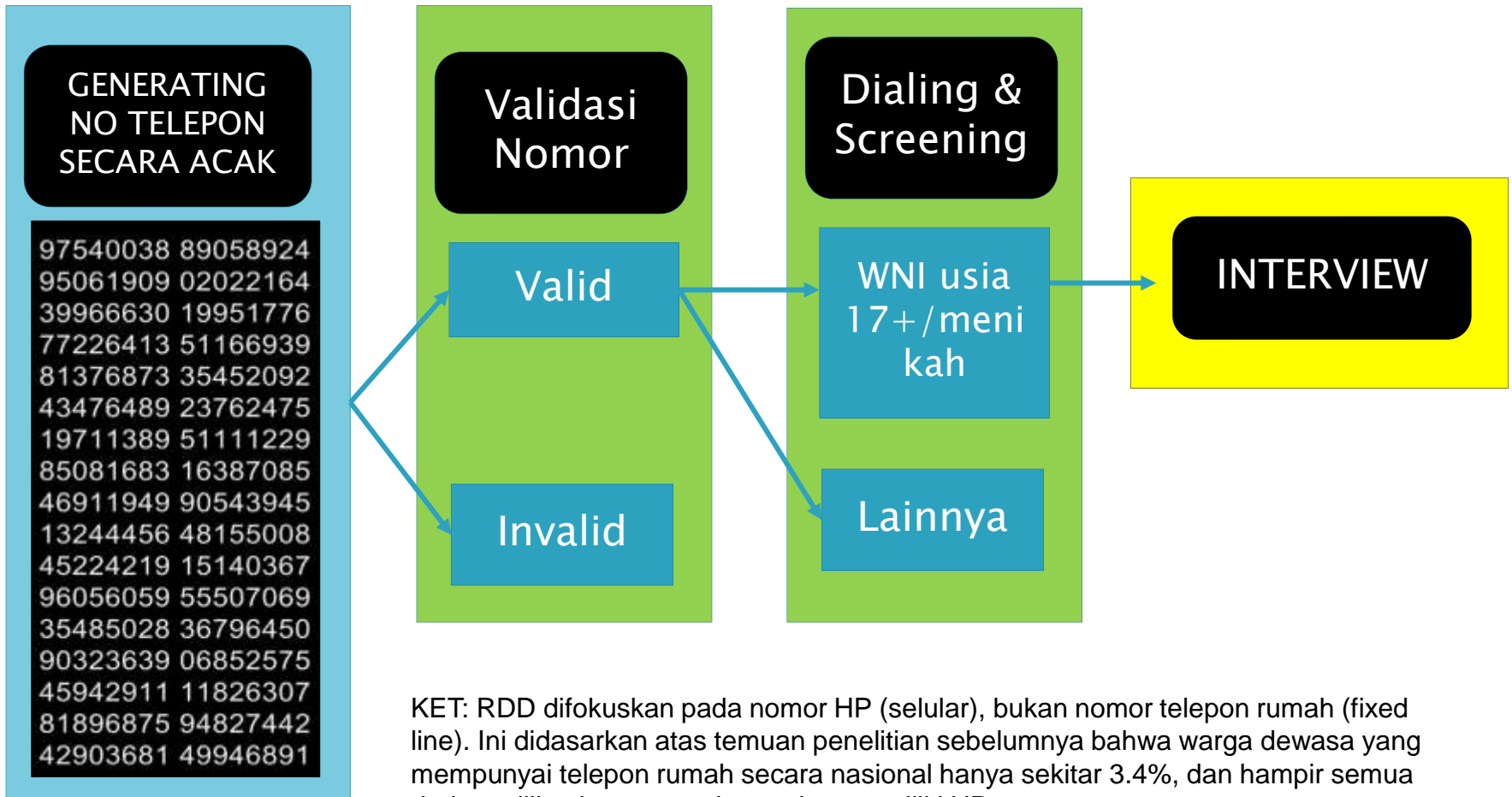
Latar Belakang

- Rencana konser musik Band Coldplay di Jakarta pada November 2023 nanti memunculkan sikap pro-kontra di tengah masyarakat.
- Ada yang menolak kedatangan band Coldplay karena band tersebut mendukung hak-hak LGBT (lesbian, gay, biseksual, dan transgender). Namun ada juga yang berpendapat sebaliknya, bahwa Coldplay boleh datang ke Indonesia karena musiknya, bukan sikap mereka tentang LGBT.
- Bagaimana sikap publik pada umumnya terhadap konser Coldplay itu? Apakah publik pada umumnya menolak atau menerima konser Coldplay? Seberapa populer Coldplay di tengah masyarakat Indonesia?
- Untuk menjawab pertanyaan tersebut SMRC melakukan survei nasional lewat telepon pada 23–24 Mei 2023. Target populasi survei ini adalah warga negara Indonesia yang berusia 17 tahun ke atas atau sudah menikah dan memiliki telepon/cellphone, sekitar 80% dari total populasi nasional.

Metodologi Survei Telepon

- Pemilihan sampel dilakukan melalui metode random digit dialing (RDD). RDD adalah teknik memilih sampel melalui proses pembangkitan nomor telepon secara acak.
- Dengan teknik RDD sampel sebanyak 915 responden dipilih melalui proses pembangkitan nomor telepon secara acak, validasi, dan screening. Margin of error survei diperkirakan $\pm 3.3\%$ pada tingkat kepercayaan 95%, asumsi simple random sampling.
- Wawancara dengan responden dilakukan lewat telepon oleh pewawancara yang dilatih.
- Survei dilakukan pada 23 – 24 Mei 2023.

Proses random digit dialing



Response Rate

Random Digit Dialing

Total nomor telepon yang dikontak (dialed) [A]	Total pemilik telepon yang mengaku WNI usia 17+ / menikah [B]	Jumlah Responden yang berhasil diwawancarai [C]
19,877	2,819	915

Margin of Error

- Dengan sampel 915 responden, margin of error survei diperkirakan +/-3.3% pada tingkat kepercayaan 95%, asumsi simple random sampling.
- Margin of error (moe) dalam laporan ini merupakan perkiraan simpangan statistik proporsi dari nilai yang sebenarnya untuk kondisi statistik proporsi (\hat{p}) dengan *standard error* maksimum (yakni ketika $\hat{p} = 50\%$) pada tingkat kepercayaan 95% dan asumsi simple random sampling.
- Moe tersebut berguna untuk interpretasi hasil sebagai berikut:
 - Moe secara nasional diperkirakan +/-3.3%. Artinya bila estimasi suatu proporsi secara nasional bernilai 50% maka nilai yang sebenarnya diperkirakan $50\% \pm 3.3\%$ (46.7% - 53.3%) pada tingkat kepercayaan 95%.
- Moe pada dasarnya tidak bersifat unik, karena ia merupakan fungsi dari proporsi \hat{p} dan ukuran sampel n . Moe terbesar adalah ketika $\hat{p} = 50\%$. Semakin jauh \hat{p} dari 50% (\hat{p} mendekati 0 atau mendekati 100%), semakin kecil moe-nya. Maka moe untuk masing-masing proporsi harus dihitung sendiri-sendiri.
- Namun demikian, karena moe yang dinyatakan dalam laporan ini merupakan moe terbesar, maka moe tersebut dapat digunakan sebagai acuan untuk interpretasi hasil. Misalkan secara nasional diperkirakan 52% warga setuju terhadap suatu isu sedangkan 48% tidak setuju, maka dapat diperkirakan bahwa proporsi yang setuju dan tidak setuju tersebut tidak berbeda signifikan karena selisihnya ($52\% - 48\% = 4\%$) kurang dari $2 \times moe$, yakni kurang dari 6.6% ($= 2 \times 3.3\%$). Sedangkan bila yang setuju 60% dan tidak setuju 40% (selisih 20%), maka perbedaan tersebut signifikan.

Validasi Sampel dan Pembobotan Data

- Untuk mendapatkan sampel yang proporsional dari responden yang memiliki telepon tersebut terhadap karakteristik populasi dilakukan pembobotan terhadap sampel terpilih.
- Sampel hasil survei divalidasi dengan membandingkan komposisi demografi sampel dan populasi hasil sensus BPS. Demografi tersebut meliputi, provinsi, gender, desa-kota, umur, etnis, dan agama.
- Bila ada perbedaan signifikan antara demografi sampel dan populasi, maka dilakukan pembobotan data sedemikian rupa sehingga komposisi demografi sampel menjadi proporsional terhadap populasi.

PROFIL RESPONDEN

Profil Demografi Sampel Dibanding Populasi

KATEGORI	POPULASI	SAMPEL ASLI	SAMPEL DIBOBOT
GENDER			
Laki-Laki	50.6	60.7	50.6
Perempuan	49.4	39.3	49.4
DESA-KOTA			
Pedesaan	50.2	36.3	50.2
Perkotaan	49.8	63.7	49.8
UMUR			
<= 25 thn	22.8	32.5	22.8
26-40 thn	37.0	44.0	37.0
41-55 thn	25.0	18.0	25.0
> 55 thn	15.2	5.5	15.2
PENDIDIKAN			
<= SD	37.0	11.1	36.4
SLTP	18.0	13.4	17.8
SLTA	31.2	51.0	31.0
PT	13.7	23.4	13.6
TIDAK JAWAB		1.0	1.1

KATEGORI	POPULASI	SAMPEL ASLI	SAMPEL DIBOBOT
AGAMA			
Islam	87.5	88.5	87.5
Protestan/Katolik	9.9	8.6	9.8
Lainnya	2.6	2.8	2.6
ETNIS			
Jawa	40.2	39.7	40.3
Sunda	15.5	19.2	15.5
Batak	3.6	4.3	3.6
Madura	3.0	2.5	3.1
Betawi	2.9	3.2	2.9
Bugis	2.7	3.9	2.7
Minang	2.7	3.7	2.7
Lainnya	29.4	23.5	29.2

...Lanjutan: Perbandingan Profil Demografi

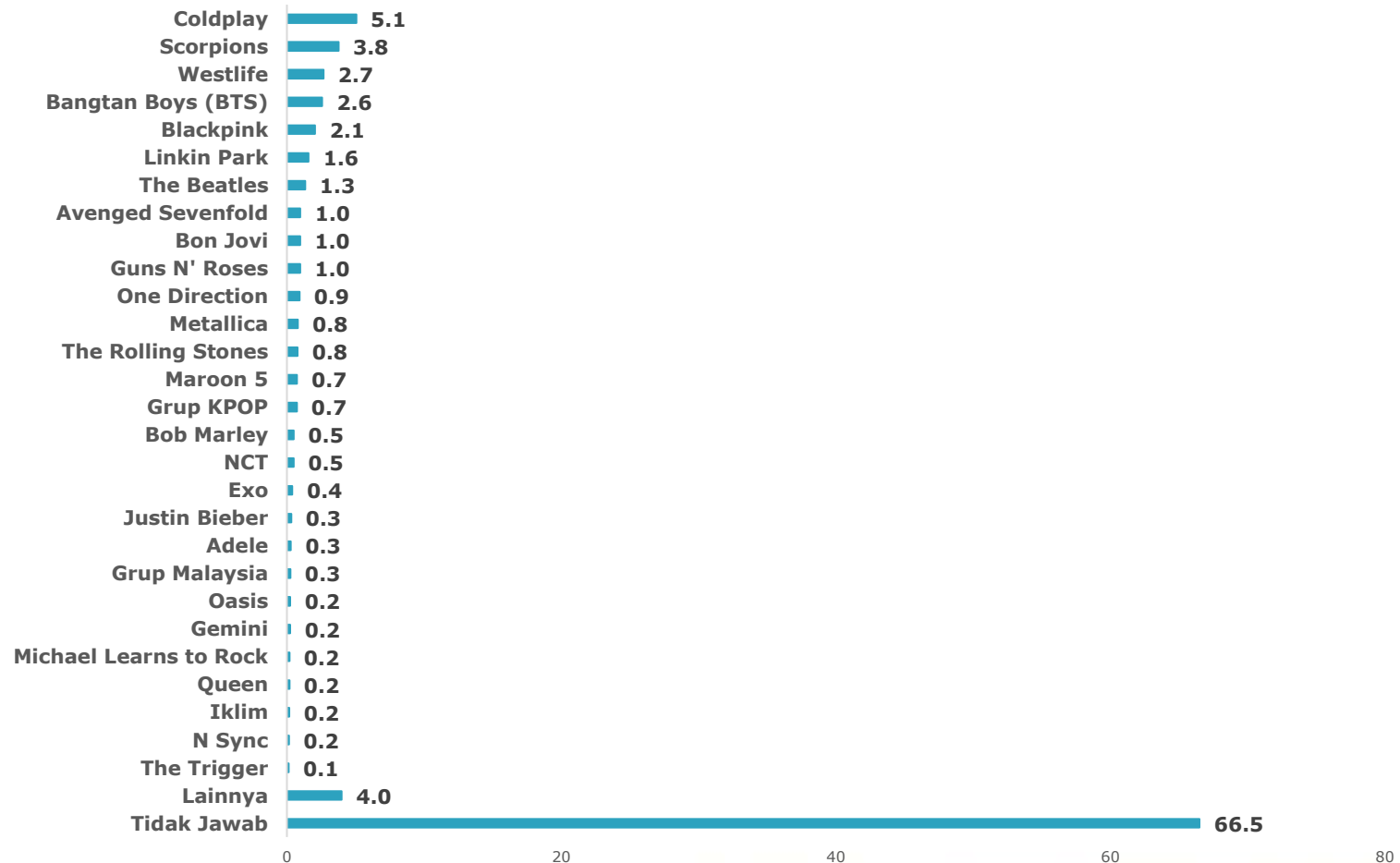
KATEGORI	POPULASI	SAMPEL ASLI	SAMPEL DIBOBOT
PROVINSI			
Aceh	1.8	2.3	1.8
Sumatera Utara	5.1	5.0	5.1
Sumatera Barat	1.9	2.3	1.9
Riau	2.0	2.4	2.0
Jambi	1.3	2.1	1.3
Sumatera Selatan	3.1	3.4	3.1
Bengkulu	0.7	1.0	0.7
Lampung	3.2	3.6	3.2
Kep Bangka Belitung	0.5	0.4	0.5
Kepulauan Riau	0.6	1.1	0.6
DKI Jakarta	4.1	5.4	4.1
Jawa Barat	17.4	19.6	17.4
Jawa Tengah	14.6	12.1	14.6
DI Yogyakarta	1.4	1.7	1.4
Jawa Timur	16.2	12.1	16.2
Banten	4.3	5.4	4.3
Bali	1.6	2.1	1.6

KATEGORI	POPULASI	SAMPEL ASLI	SAMPEL DIBOBOT
PROVINSI			
NTB	1.9	1.2	1.9
NTT	1.8	2.3	1.8
Kalimantan Barat	1.9	1.9	1.9
Kalimantan Tengah	0.9	1.2	0.9
Kalimantan Selatan	1.5	0.9	1.5
Kalimantan Timur	1.3	2.1	1.3
Kalimantan Utara	0.2	0.2	0.2
Sulawesi Utara	1.0	0.9	1.0
Sulawesi Tengah	1.0	0.4	1.0
Sulawesi Selatan	3.2	2.1	3.2
Sulawesi Tenggara	0.9	0.9	0.9
Gorontalo	0.4	0.9	0.4
Sulawesi Barat	0.5	1.0	0.5
Maluku	0.7	0.5	0.7
Maluku Utara	0.4	0.2	0.4
Papua Barat	0.4	0.3	0.4
Papua	1.9	1.1	1.9

Coldplay

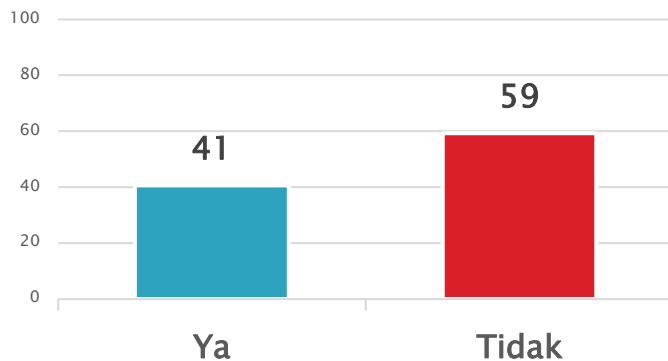
Top of Mind: Grup Band Dunia Paling Disukai (Jawaban Spontan)

Sebutkan satu grup band dunia yang paling Ibu/Bapak sukai? ... (%)

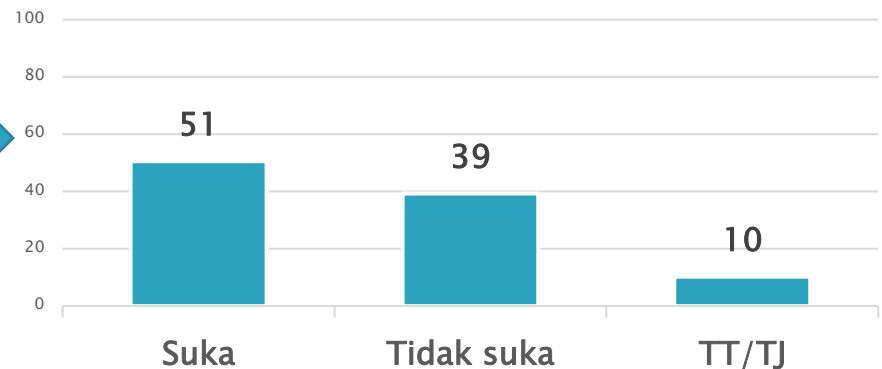


Tahu dan Suka Coldplay

Apakah Ibu/Bapak tahu atau pernah dengar band yang bernama Coldplay? ... (%)



Jika tahu, apakah Ibu/Bapak suka atau tidak dengan band tersebut? ... (%)
(Base: yang tahu Coldplay)

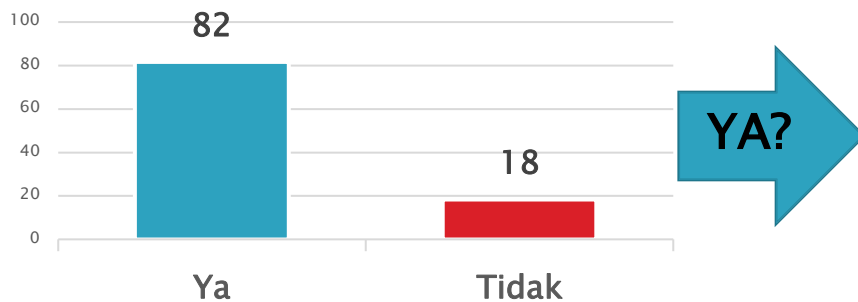


Ada 41% warga yang tahu band yang bernama Coldplay. Dari yang tahu, ada 51% yang suka dengan band tersebut; yang tidak suka 39%, dan yang tidak menjawab 10%.

Awareness dan Sikap terhadap Konser Coldplay di Indonesia

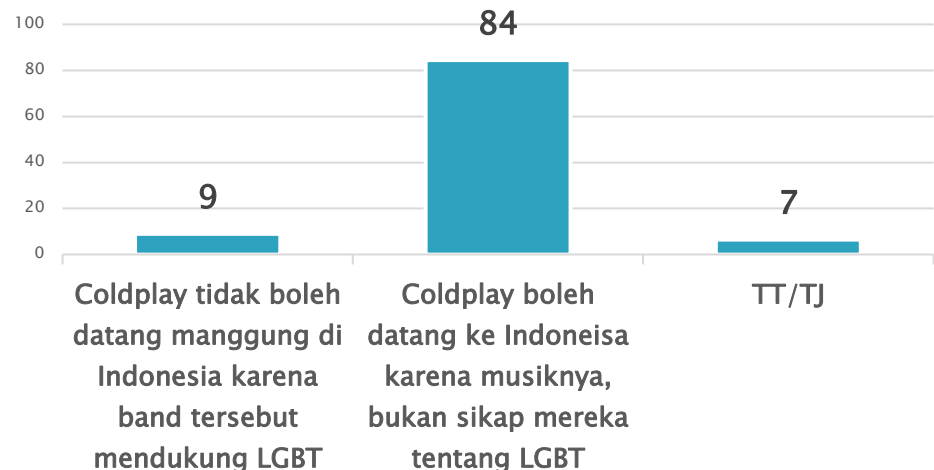
(Base: Yang tahu Coldplay)

Apakah Ibu/Bapak tahu atau pernah dengar bahwa band Coldplay akan manggung di Jakarta bulan November 2023 nanti? ... (%)
(Base: responden yang tahu Coldplay)



YA?

Jika tahu, Ada dua pendapat tentang kedatangan band Coldplay, pendapat pertama menyebut Coldplay tidak boleh datang manggung di Indonesia karena band tersebut mendukung LGBT (lesbian, gay, biseksual, dan transgender), sedangkan pendapat kedua menyebut Coldplay boleh datang ke Indonesia karena musiknya, bukan sikap mereka tentang LGBT. Dari dua pendapat tersebut, manakah yang paling sesuai dengan pendapat Ibu/Bapak? ... (%) (Base: yang tahu Coldplay akan konser di Indonesia)



- Dari 41% warga yang tahu Coldplay, ada 82% (atau sekitar 33% dari total populasi) yang tahu Coldplay akan manggung di Jakarta bulan November 2023 nanti.
- Dari yang tahu Coldplay akan konser, mayoritas, 84% (atau sekitar 28% dari total populasi), berpendapat bahwa Coldplay boleh datang ke Indonesia karena musiknya, bukan sikap mereka tentang LGBT. Yang menolak konser Coldplay karena band tersebut mendukung LGBT hanya 9% (atau hanya sekitar 3% dari total populasi).

TAHU DAN SUKA COLDPLAY MENURUT DEMOGRAFI

Tahu dan Suka Coldplay menurut Demografi (%)

	BASE	Tahu Coldplay?			Jika tahu, apakah suka atau tidak?			
		Tahu	Tidak tahu	Chi ² /df/p-value	Suka	Tidak suka	TT/TJ	Chi ² /df/p-value
GENDER								
Laki-Laki	50.6	42	58	0.829/1/0.363	47	42	11	1.409/1/0.235
Perempuan	49.4	39	61		54	37	10	
DESA-KOTA								
Pedesaan	50.2	37	63	6.275/1/0.012	46	46	8	5.136/1/0.023
Perkotaan	49.8	45	55		54	34	12	
WILAYAH								
Sumatera	20.4	31	69	42.540/8/0.000	51	41	8	28.499/8/0.000
DKI+Banten	8.3	64	36		35	51	14	
Jabar	17.4	44	56		66	23	11	
Jateng+DIY	16.1	49	51		40	50	10	
Jatim	16.2	38	62		50	47	4	
Bali+Nusa Tenggara	5.3	21	79		86	14	0	
Kalimantan	5.9	46	54		38	42	21	
Sulawesi	7.0	39	61		49	32	19	
Maluku+Papua	3.3	27	73		100	0	0	

NOTE: dalam analisis ch-squared kategori “tidak tahu/tidak jawab” dikeluarkan.

Tahu dan Suka Coldplay menurut Demografi (%)

	BASE	Tahu Coldplay?			Jika tahu, apakah suka atau tidak?			
		Tahu	Tidak tahu	Chi ² /df/p-value	Suka	Tidak suka	TT/TJ	Chi ² /df/p-value
USIA								
<= 25 thn	22.8	54	46	49.056/3/0.000	61	33	7	18.952/3/0.000
26-40 thn	37.0	46	54		55	33	12	
41-55 thn	25.0	23	77		28	49	23	
> 55 thn	15.2	38	62		39	60	1	
PENDIDIKAN								
<= SD	36.4	28	72	104.069/3/0.000	33	62	5	31.167/3/0.000
SLTP	17.8	24	76		43	47	10	
SLTA	31.0	52	48		53	37	11	
PT	13.6	71	29		67	19	14	
PENDAPATAN								
< 2 juta	37.6	32	68	45.821/2/0.000	45	44	11	7.373/2/0.025
2 - < 4 juta	33.7	36	64		45	51	4	
=> 4 juta	22.7	60	40		55	30	16	
Tidak jawab	6.0	47	53		79	15	6	

NOTE: dalam analisis ch-squared kategori "tidak tahu/tidak jawab" dikeluarkan.

Tahu dan Suka Coldplay menurut Demografi (%)

	BASE	Tahu Coldplay?			Jika tahu, apakah suka atau tidak?			
		Tahu	Tidak tahu	Chi ² /df/p-value	Suka	Tidak suka	TT/TJ	Chi ² /df/p-value
ETNIS								
Jawa	40.3	45	55	13.113/7/0.069	46	46	8	13.362/7/0.064
Sunda	15.5	38	62		59	33	7	
Batak	3.6	32	68		53	41	6	
Madura	3.1	14	86		100	0	0	
Betawi	2.9	48	52		31	60	9	
Bugis	2.7	44	56		73	20	7	
Minang	2.7	46	54		74	24	2	
Lainnya	29.2	39	61		49	33	18	
AGAMA								
Islam	87.5	41	59	0.785/1/0.376	50	41	9	3.146/1/0.076
Lainnya	12.5	37	63		58	23	19	

NOTE: dalam analisis ch-squared kategori “tidak tahu/tidak jawab” dikeluarkan.

Tahu dan Suka Coldplay menurut Pilihan partai dan Presiden (%)

	BASE	Tahu Coldplay?			Jika tahu, apakah suka atau tidak?			
		Tahu	Tidak tahu	Chi ² /df/p-value	Suka	Tidak suka	TT/TJ	Chi ² /df/p-value
PILIHAN PARTAI SEKARANG								
PDI Perjuangan	24.6	45	55	10.758/9/0.293	39	48	13	15.693/9/0.074
Gerindra	12.9	38	62		67	27	7	
PKB	6.5	32	68		42	53	5	
Golkar	5.5	34	66		54	42	4	
Nasdem	5.4	42	58		59	31	9	
PKS	4.9	49	51		39	46	16	
Demokrat	4.0	35	65		66	32	2	
PPP	3.1	48	52		33	67	0	
PAN	0.9	24	76		54	46	0	
Lainnya	7.4	51	49		61	28	11	
TT/TJ	24.7	37	63		53	34	13	
PILIHAN PRESIDEN 3 NAMA								
Ganjar Pranowo	35.9	48	52	12.771/2/0.002	48	41	11	0.666/2/0.717
Prabowo Subianto	32.8	34	66		53	36	11	
Anies Baswedan	20.1	43	57		50	40	10	
TT/TJ	11.3	33	67		54	39	7	

NOTE: dalam analisis ch-squared kategori “tidak tahu/tidak jawab” dikeluarkan.

PENOLAKAN DAN PENERIMAAN KONSER COLDPLAY MENURUT DEMOGRAFI

Jika Tahu Coldplay: Tahu dan Sikap Kedatangannya ke Indonesia menurut Demografi (%)

	BASE	Jika tahu Coldplay, tahu Coldplay akan manggung di Indonesia?			Jika tahu, lebih dekat dengan pendapat mana? Pendapat 1: Coldplay tidak boleh datang manggung di Indonesia karena band tersebut mendukung LGBT Pendapat 2: Coldplay boleh datang ke Indonesia karena musiknya, bukan sikap mereka tentang LGBT			
		Tahu	Tidak tahu	Chi ² /df/p-value	Pendapat 1	Pendapat 2	TT/TJ	Chi ² /df/p-value
GENDER								
Laki-Laki	50.6	80	20	1.1/1/0.294	11	84	5	1.408/1/0.235
Perempuan	49.4	84	16		7	85	8	
DESA-KOTA								
Pedesaan	50.2	85	15	2.727/1/0.099	9	83	8	0.033/1/0.855
Perkotaan	49.8	79	21		9	86	5	
WILAYAH								
Sumatera	20.4	69	31	18.647/8/0.017	14	79	7	8.473/8/0.389
DKI+Banten	8.3	78	22		8	87	5	
Jabar	17.4	85	15		7	77	16	
Jateng+DIY	16.1	91	9		5	95	0	
Jatim	16.2	82	18		18	82	0	
Bali+Nusa Tenggara	5.3	91	9		2	96	2	
Kalimantan	5.9	64	36		15	82	2	
Sulawesi	7.0	92	8		3	94	3	
Maluku+Papua	3.3	85	15		0	45	55	

NOTE: dalam analisis ch-squared kategori “tidak tahu/tidak jawab” dikeluarkan.

Jika Tahu Coldplay: Tahu dan Sikap Kedatangannya ke Indonesia menurut Demografi (%)

	BASE	Jika tahu Coldplay, tahu Coldplay akan manggung di Indonesia?			Jika tahu, lebih dekat dengan pendapat mana? Pendapat 1: Coldplay tidak boleh datang manggung di Indonesia karena band tersebut mendukung LGBT Pendapat 2: Coldplay boleh datang ke Indonesia karena musiknya, bukan sikap mereka tentang LGBT			
		Tahu	Tidak tahu	Chi ² /df/p-value	Pendapat 1	Pendapat 2	TT/TJ	Chi ² /df/p-value
USIA								
<= 25 thn	22.8	88	12	16.105/3/0.001	8	89	3	2.155/3/0.541
26-40 thn	37.0	79	21		12	79	9	
41-55 thn	25.0	65	35		7	89	4	
> 55 thn	15.2	91	9		6	86	8	
PENDIDIKAN								
<= SD	36.4	74	26	9.919/3/0.019	2	88	10	7.731/3/0.052
SLTP	17.8	73	27		13	70	18	
SLTA	31.0	83	17		9	87	4	
PT	13.6	90	10		14	84	3	
PENDAPATAN								
< 2 juta	37.6	83	17	3.174/2/0.205	8	84	8	0.501/2/0.778
2 - < 4 juta	33.7	75	25		10	86	3	
=> 4 juta	22.7	84	16		10	83	7	
Tidak jawab	6.0	92	8		2	89	9	

NOTE: dalam analisis ch-squared kategori “tidak tahu/tidak jawab” dikeluarkan.

Jika Tahu Coldplay: Tahu dan Sikap Kedatangannya ke Indonesia menurut Demografi (%)

	BASE	Jika tahu Coldplay, tahu Coldplay akan manggung di Indonesia?			Jika tahu, lebih dekat dengan pendapat mana? Pendapat 1: Coldplay tidak boleh datang manggung di Indonesia karena band tersebut mendukung LGBT Pendapat 2: Coldplay boleh datang ke Indonesia karena musiknya, bukan sikap mereka tentang LGBT			
		Tahu	Tidak tahu	Chi ² /df/p-value	Pendapat 1	Pendapat 2	TT/TJ	Chi ² /df/p-value
ETNIS								
Jawa	40.3	85	15	22.595/7/0.002	10	87	3	2.413/7/0.933
Sunda	15.5	91	9		7	76	16	
Batak	3.6	65	35		3	97	0	
Madura	3.1	40	60		22	78	0	
Betawi	2.9	48	52		14	77	9	
Bugis	2.7	83	17		10	82	8	
Minang	2.7	91	9		0	94	6	
Lainnya	29.2	77	23		9	83	8	
AGAMA								
Islam	87.5	81	19	0.082/1/0.774	9	85	6	0.001/1/0.977
Lainnya	12.5	83	17		8	81	11	

NOTE: dalam analisis ch-squared kategori “tidak tahu/tidak jawab” dikeluarkan.

Jika Tahu Coldplay: Tahu dan Sikap Kedatangannya ke Indonesia menurut Pilihan Partai dan Presiden(%)

	BASE	Jika tahu Coldplay, tahu Coldplay akan manggung di Indonesia?			Jika tahu, lebih dekat dengan pendapat mana? Pendapat 1: Coldplay tidak boleh datang manggung di Indonesia karena band tersebut mendukung LGBT Pendapat 2: Coldplay boleh datang ke Indoneisa karena musiknya, bukan sikap mereka tentang LGBT			
		Tahu	Tidak tahu	Chi ² /df/p-value	Pendapat 1	Pendapat 2	TT/TJ	Chi ² /df/p-value
PILIHAN PARTAI SEKARANG								
PDI Perjuangan	24.6	85	15	23.353/9/0.005	3	92	5	38.553/9/0
Gerindra	12.9	85	15		10	90	1	
PKB	6.5	52	48		46	54	0	
Golkar	5.5	96	4		23	77	0	
Nasdem	5.4	99	1		1	84	14	
PKS	4.9	85	15		21	76	3	
Demokrat	4.0	98	2		0	94	6	
PPP	3.1	74	26		0	32	68	
PAN	0.9	100	0		18	82	0	
Lainnya	7.4	83	17		2	96	2	
TT/TJ	24.7	72	28		13	82	6	
PILIHAN PRESIDEN 3 NAMA								
Ganjar Pranowo	35.9	84	16	0.5/2/0.779	8	86	5	1.822/2/0.402
Prabowo Subianto	32.8	82	18		8	89	3	
Anies Baswedan	20.1	84	16		12	75	14	
TT/TJ	11.3	63	37		11	84	4	

NOTE: dalam analisis ch-squared kategori “tidak tahu/tidak jawab” dikeluarkan.

KESIMPULAN

Kesimpulan

- ▶ Secara umum tidak ada penolakan yang signifikan terhadap konser band Coldplay. Yang menolak konser Coldplay karena band tersebut mendukung hak-hak LGBT jumlahnya sangat kecil.
- ▶ Secara spesifik, ada sekitar 33% warga yang tahu bahwa Coldplay akan konser di Jakarta pada November 2023 nanti.
- ▶ Dari yang tahu, mayoritas, 84%, berpendapat bahwa band tersebut boleh datang untuk konser di Indonesia karena musiknya, bukan sikap mereka tentang LGBT.
- ▶ Yang menolak konser Coldplay karena band tersebut mendukung hak-hak LGBT hanya 9%, atau hanya sekitar 3% dari total populasi.
- ▶ Sementara yang tidak punya sikap ada 7%.

Kesimpulan

- ▶ Lebih jauh, hasil survei ini menunjukkan bahwa secara politik (dukungan partai dan capres) dan sosial kedatangan Coldplay diterima.
- ▶ Konser Coldplay diterima sebagai kegiatan seni lepas dari urusan grup ini bersikap toleran atau mendukung hak-hak LGBT.
- ▶ Secara politik, pendukung semua partai dan bakal calon presiden mayoritas bersikap begitu.
- ▶ Secara sosial, hampir semua pemeluk agama dan berbagai kelompok sosial lain juga bersikap demikian.
- ▶ Pandangan sekelompok elite yang menolak konser Coldplay karena band tersebut dinilai mendukung hak-hak LGBT tidak mencerminkan sikap publik.

Kesimpulan

- ▶ Berita di berbagai media menunjukkan antusiasme yang tinggi dari para penggemar Coldplay untuk bisa nonton konser band tersebut. Ini tidak mengherankan. Survei ini menemukan sangat banyak warga yang menyukai band ini.
- ▶ Ada sekitar 41% warga yang tahu atau pernah dengar nama band ini. Di antara yang tahu, yang suka kepada band tersebut sekitar 51%. Yang tidak suka ada 39%, dan yang tidak punya pendapat 10%.
- ▶ Dari total populasi sekitar 200 juta orang warga dewasa secara nasional, maka diperkirakan ada sekitar 40 juta warga dewasa yang menyukai band ini.

Kesimpulan

- ▶ Tingkat kesukaan (likeability) pada Coldplay lebih tinggi pada warga di perkotaan, berusia lebih muda, pendidikan lebih tinggi, dan berpendapatan lebih besar.
- ▶ Coldplay merupakan band dunia yang paling digemari masyarakat saat ini. Ada sekitar 5,1% warga yang secara spontan menyebut Coldplay sebagai band internasional yang paling disukai, di atas nama-nama band lainnya.

Terima Kasih