

Trend Dukungan Kepada Bakal Calon Presiden

Updated Survei Nasional:
31 Juli – 11 Agustus 2023

Jl. Cik Ditiro II No.3, RT.1/RW.2, Gondangdia,
Kec. Menteng, Kota Jakarta Pusat, DKI Jakarta 10350
+62-21-21234444 | kontak@saifulmujani.com | www.saifulmujani.com/

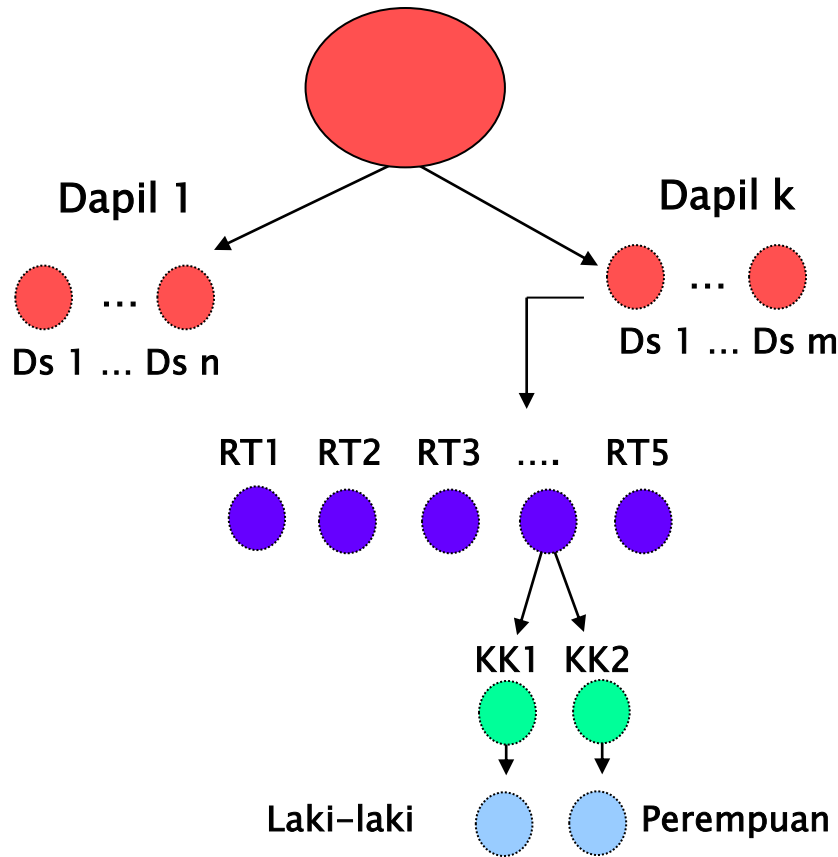
Latar Belakang

- Pemilihan presiden mendatang masih sekitar 6 bulan lagi (Februari 2024) dan pendaftaran calon presiden oleh partai politik baru akan dibuka secara resmi pada Oktober–November 2023.
- Namun demikian, sudah ada sejumlah nama tokoh yang disebut–sebut kemungkinan akan menjadi calon presiden.
- Bagaimana kecenderungan dukungan pemilih terhadap bakal calon–calon presiden? Seberapa solid dukungan yang diraih masing–masing bakal calon?
- Untuk menjawab pertanyaan tersebut SMRC melakukan serangkaian survei nasional yang diupdate terakhir pada 31 Juli–11 Agustus 2023.

Metodologi

- Populasi survei adalah seluruh warga negara Indonesia yang punya hak pilih dalam pemilihan umum, yakni mereka yang sudah berusia 17 tahun atau lebih, atau sudah menikah ketika survei dilakukan.
- Sampel basis 3710 responden dipilih secara random (stratified multistage random sampling) dari populasi tersebut dengan jumlah yang proporsional.
- Oversample dilakukan di provinsi–provinsi kecil sehingga jumlah sampel tiap provinsi minimal 100 responden. Total sampel akhir adalah 5000 responden. Response rate (responden yang dapat diwawancarai secara valid) sebesar 4260 atau 85%. Sebanyak 4260 responden ini yang dianalisis.
- Margin of error survei dengan jumlah sampel tersebut secara nasional diperkirakan $\pm 1.65\%$ pada tingkat kepercayaan 95%, asumsi simple random sampling.
- Responden terpilih diwawancarai lewat tatap muka oleh pewawancara yang telah dilatih.
- Quality control terhadap hasil wawancara dilakukan secara random sebesar 20% dari total sampel oleh supervisor dengan kembali mendatangi responden terpilih (spot check). Dalam quality control tidak ditemukan kesalahan berarti.
- Waktu wawancara lapangan 31 Juli – 11 Agustus 2023.

Flow chart penarikan sampel



Populasi desa/kelurahan tingkat Nasional

Desa/kelurahan di tingkat Dapil dipilih secara random dengan jumlah proporsional

Di setiap desa/kelurahan dipilih sebanyak 5 RT dengan cara random

Di masing-masing RT/Lingkungan dipilih secara random dua KK

Di KK terpilih dipilih secara random Satu orang yang punya hak pilih laki-laki/perempuan

Validasi Sampel

PROFIL DEMOGRAFI RESPONDEN

KATEGORI	SAMPEL	POPULASI
GENDER		
Laki-laki	50.0	50.0
Perempuan	50.0	50.0
DESA-KOTA		
Pedesaan	50.2	50.2
Perkotaan	49.8	49.8
USIA		
<= 20 tahun	10.3	10.3
21-25 tahun	12.5	12.5
26-30 tahun	13.5	13.5
31-35 tahun	12.0	12.0
36-40 tahun	11.6	11.6
41-45 tahun	9.8	9.8
46-50 tahun	8.6	8.6
51-55 tahun	6.6	6.6
56-60 tahun	5.1	5.1
> 60 tahun	10.1	10.1

KATEGORI	SAMPEL	POPULASI
AGAMA		
Islam	87.6	87.5
Protestan/Katolik	9.9	9.9
Lainnya	2.5	2.6
ETNIS		
Jawa	40.1	40.2
Sunda	15.5	15.5
Batak	3.6	3.6
Madura	3.0	3.0
Betawi	2.9	2.9
Bugis	2.7	2.7
Minang	2.7	2.7
Lainnya	29.4	29.4
PENDIDIKAN		
<= SD	37.1	37.0
SLTP	18.0	18.0
SLTA	31.2	31.2
PT	13.7	13.7

PROFIL DEMOGRAFI RESPONDEN

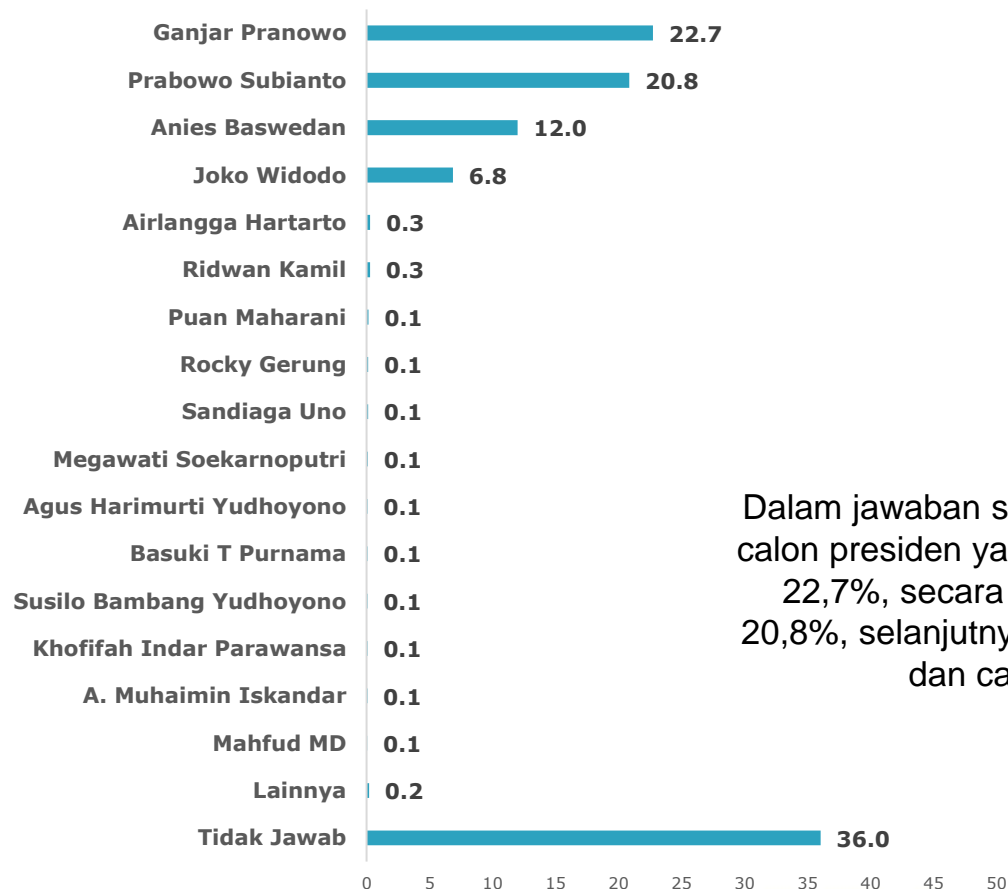
KATEGORI	SAMPEL	POPULASI
PROVINSI		
Aceh	1.8	1.8
Sumatera Utara	5.3	5.3
Sumatera Barat	2.0	2.0
Riau	2.3	2.3
Jambi	1.3	1.3
Sumatera Selatan	3.1	3.1
Bengkulu	0.7	0.7
Lampung	3.2	3.2
Bangka Belitung	0.5	0.5
Kepulauan Riau	0.7	0.7
DKI Jakarta	4.1	4.1
Jawa Barat	17.6	17.6
Jawa Tengah	13.9	13.9
DI Yogyakarta	1.4	1.4
Jawa Timur	15.5	15.5
Banten	4.4	4.4
Bali	1.6	1.6

KATEGORI	SAMPEL	POPULASI
PROVINSI		
NTB	1.9	1.9
NTT	2.0	2.0
Kalimantan Barat	1.9	1.9
Kalimantan Tengah	1.0	1.0
Kalimantan Selatan	1.5	1.5
Kalimantan Timur	1.4	1.4
Kalimantan Utara	0.2	0.2
Sulawesi Utara	1.0	1.0
Sulawesi Tengah	1.1	1.1
Sulawesi Selatan	3.3	3.3
Sulawesi Tenggara	0.9	0.9
Gorontalo	0.4	0.4
Sulawesi Barat	0.5	0.5
Maluku	0.7	0.7
Maluku Utara	0.5	0.5
Papua Barat	0.4	0.4
Papua	1.7	1.7

Pilihan Presiden

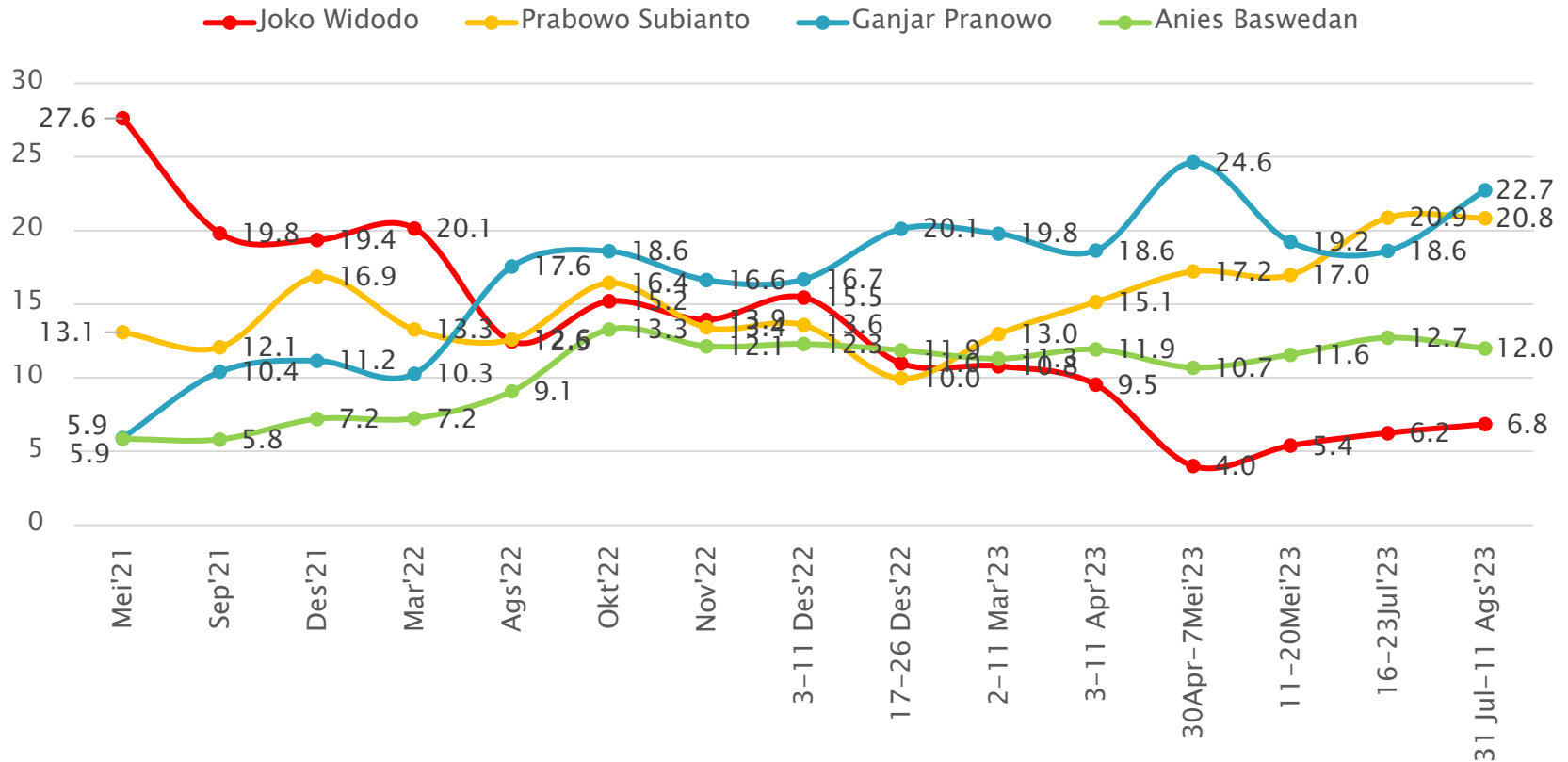
Top of Mind: Yang Dipilih sebagai Presiden bila Pemilihan Sekarang

Pemilihan Presiden mendatang masih sekitar enam bulan lagi. Tapi bila pemilihan Presiden diadakan sekarang ini, siapa yang akan Ibu/Bapak pilih sebagai Presiden RI? ... %



Dalam jawaban spontan, sekitar 36% warga belum tahu calon presiden yang mau dipilih. Ganjar mendapat suara 22,7%, secara statistik seimbang dengan Prabowo 20,8%, selanjutnya Anies Baswedan 12%, Jokowi 6,8%, dan calon-calon lain di bawah 3%.

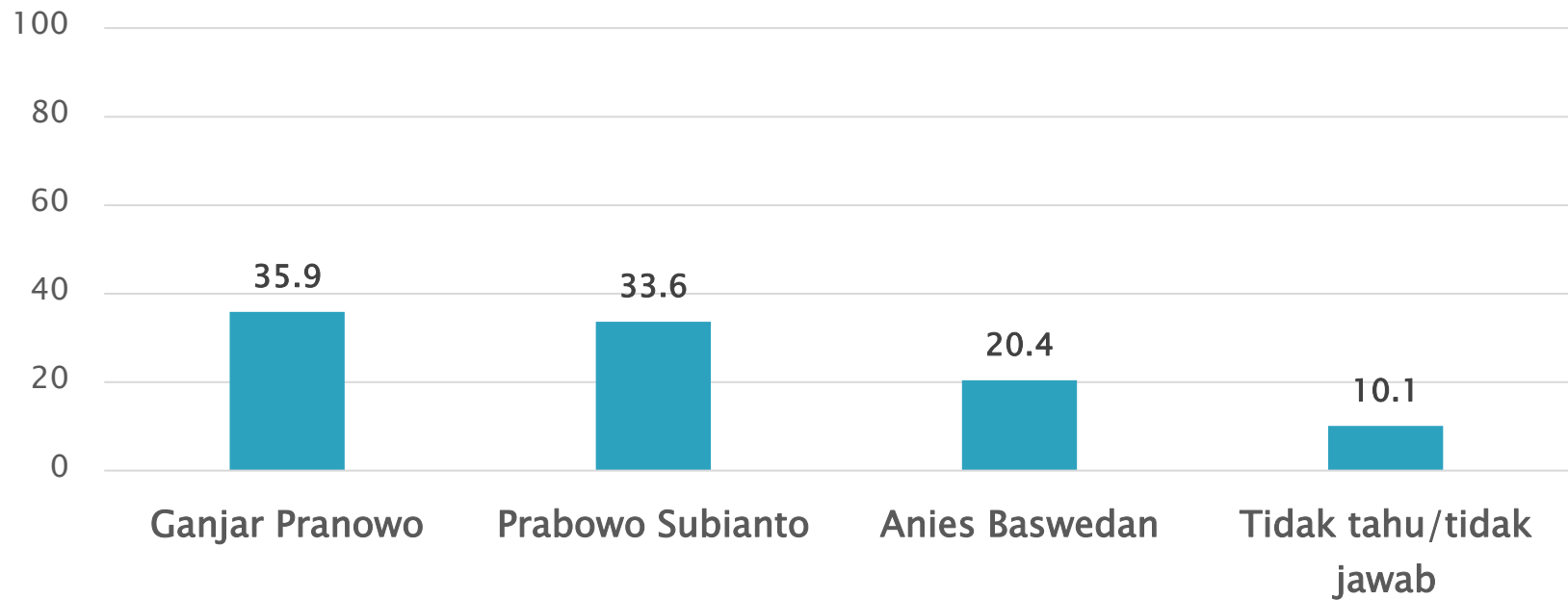
Trend Top of Mind: Yang Dipilih sebagai Presiden bila Pemilihan Sekarang (%)



- Dalam 2 tahun terakhir, dari Mei 2021 ke Agustus 2023, dukungan spontan kepada Ganjar naik dari 5,9% menjadi 22,7%. Prabowo cenderung menguat dari 13,1% menjadi 20,8%, Anies naik dari 5,9% menjadi 12%.
- Dalam sebulan terakhir dukungan spontan kepada Ganjar menguat (naik sekitar 4,1%), Sementara dukungan pada Prabowo dan Anies stagnan.

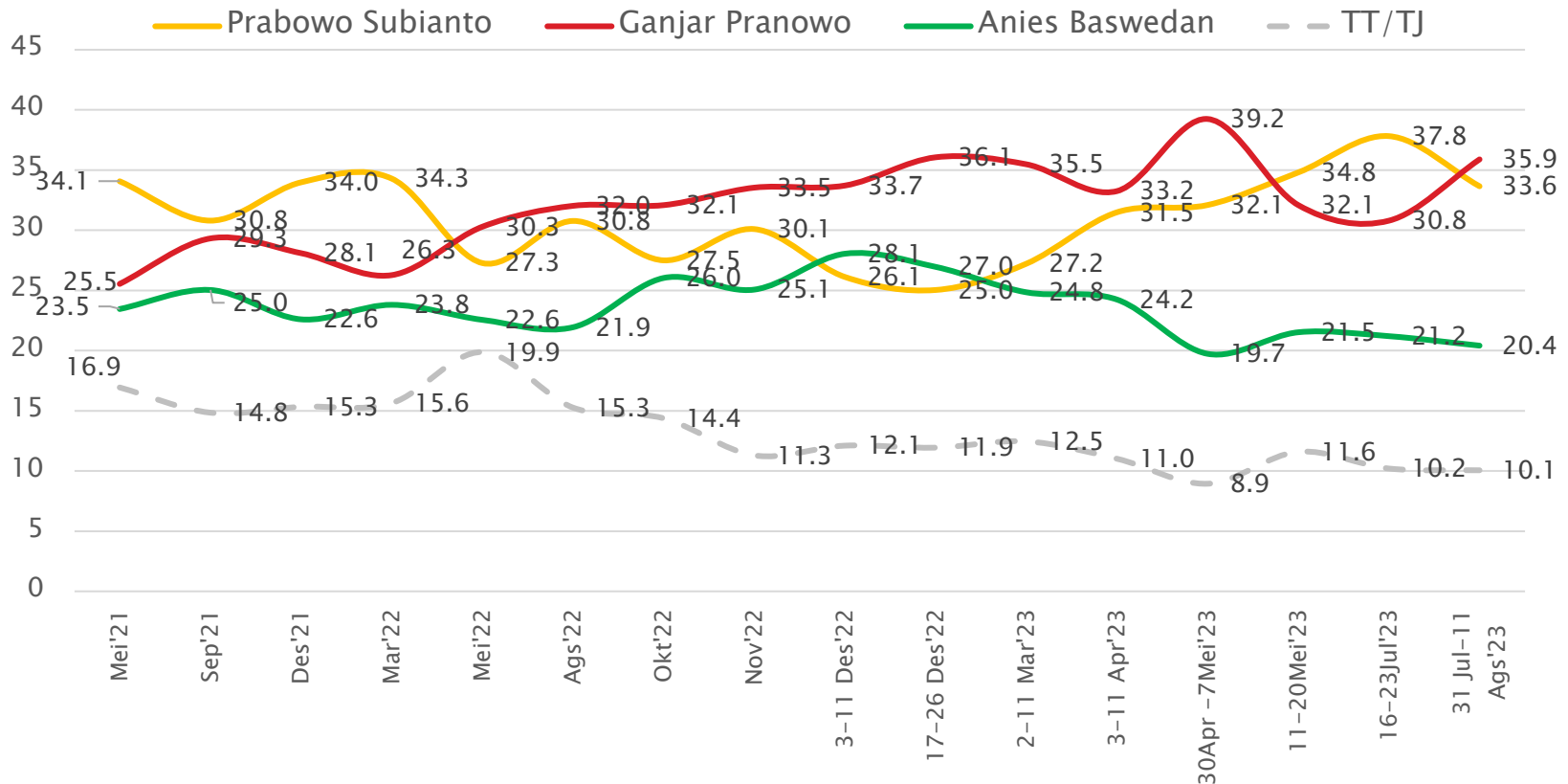
Tertutup 3 Nama: Yang Dipilih sebagai Presiden bila Pemilihan Sekarang

Bila pemilihan Presiden diadakan sekarang ini, siapa yang akan Ibu/Bapak pilih sebagai Presiden di antara nama berikut? ... (%)



Dalam simulasi pilihan tertutup terhadap 3 nama, Ganjar mendapat dukungan 35,9%, secara statistik seimbang dengan Prabowo 33,6% (selisih suara kurang dari 2x moe). Anies di posisi ketiga dengan dukungan 20,4%. Yang belum tahu 10,1%.

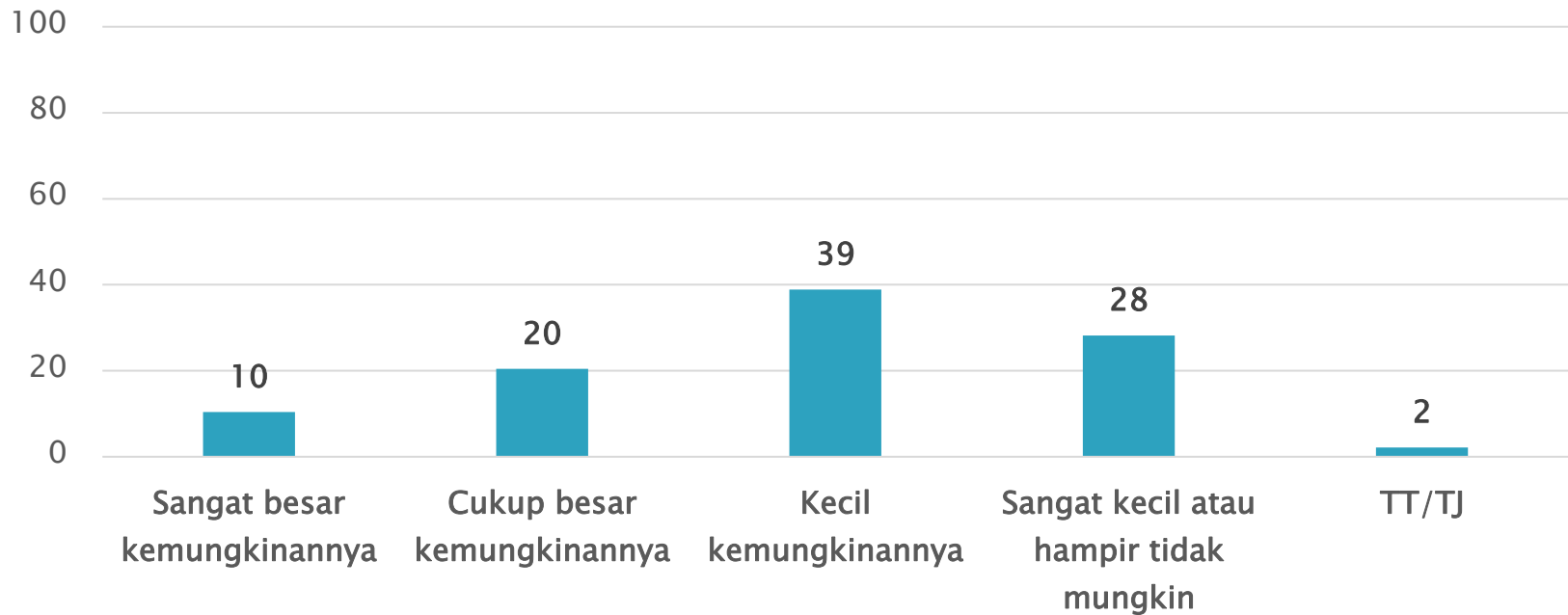
Trend Tertutup (3 Nama): Yang Dipilih sebagai Presiden bila Pemilihan Sekarang (%)



- Dalam 2 tahun terakhir, dari Mei 2021 ke Agustus 2023, dukungan kepada Ganjar naik dari 25,5% menjadi 35,9%, sementara Prabowo stagnan dari 34,1% menjadi 33,6%, dan Anies cenderung turun dari 23,5% menjadi 20,4%.
- Dukungan kepada Ganjar menguat setelah ia dideklarasikan sebagai capres dari 33,2% di awal April 2023 menjadi 39,2% di awal Mei 2023 (naik 6%), namun kembali turun sampai survei pertengahan Juli 2023 menjadi 30,8%, kemudian kembali menguat pada survei terakhir awal Agustus ini menjadi 35,9%. Sementara Prabowo menguat dari 31,5% di awal April 2023 menjadi 37,8% di pertengahan Juli 2023, kemudian sedikit terkoreksi di survei awal Agustus ini menjadi 33,6%.

Jika Memilih (Simulasi 3 Nama), Seberapa Besar Kemungkinan Mengubah Pilihan?

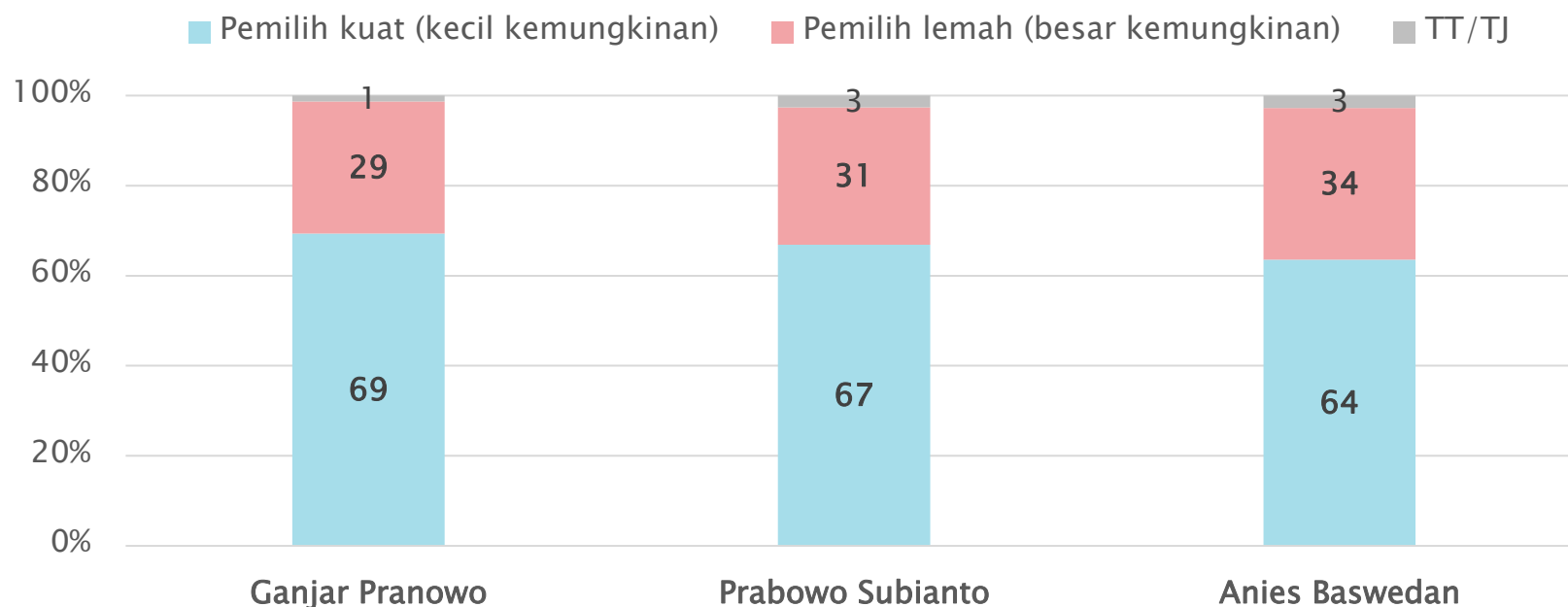
Seberapa besar kemungkinan Ibu/Bapak mengubah pilihan tersebut? ... (%)
Base: responden yang memilih calon presiden (3 nama)



Dari yang menyebut pilihan simulasi 3 nama, ada 30% yang masih sangat/cukup besar kemungkinan untuk mengubah pilihan tersebut. Sementara 67% kecil/sangat kecil kemungkinan untuk mengubah pilihan tersebut, dan 2% tidak menjawab.

Proporsi Pemilih Kuat dan Lemah 3 Bakal Calon Presiden

Seberapa besar kemungkinan Ibu/Bapak mengubah pilihan tersebut? ... (%)
Base: responden yang memilih capres (3 nama)



Dari 3 calon presiden, proporsi pemilih kuat pada Ganjar paling tinggi (69%), kemudian Prabowo (67%), dan Anies (64%).

Klasifikasi Dukungan dalam Simulasi 3 Calon

	Pemilih Kuat	Pemilih Lemah*	Undecided	Total
Anies Baswedan	13.0	7.4		20.4
Ganjar Pranowo	24.9	11.0		35.9
Prabowo Subianto	22.5	11.1		33.6
Belum tahu			10.1	10.1
Total	60.3	29.6	10.1	100.0

Pemilih kuat = Kecil kemungkinan mengubah pilihan

Pemilih lemah* = Besar kemungkinan mengubah pilihan/tidak menjawab

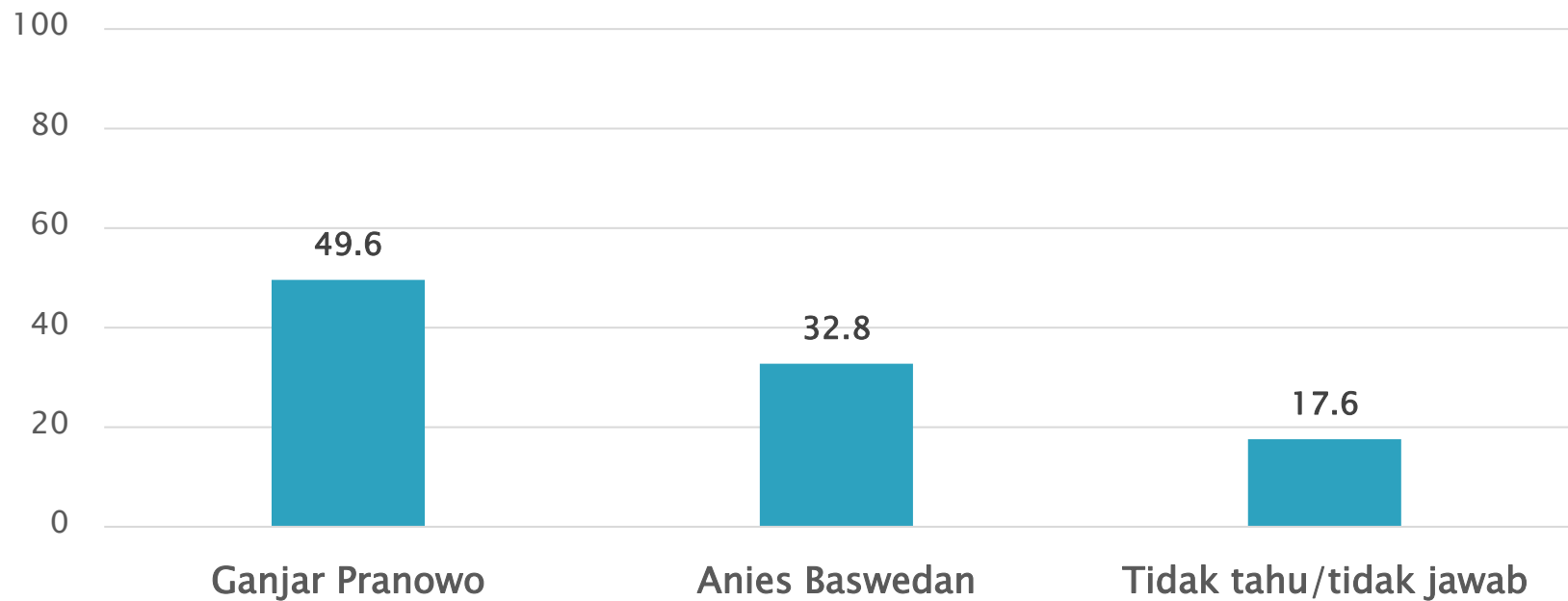
- Dari total populasi, dalam simulasi 3 nama ada sekitar 60,3% pemilih kuat, 29,6% pemilih lemah, dan 10,1% undecided. Total pemilih lemah+undecided 39,7%.
- Anies mendapat 13% dukungan kuat dan 7,4% dukungan yang lemah.
- Ganjar mendapat 24,9% dukungan kuat dan 11% dukungan yang lemah.
- Prabowo mendapat 22,5% dukungan kuat dan 11,1% dukungan yang lemah.

Temuan

- ▶ Dalam simulasi 3 bakal calon presiden, dalam sebulan terakhir, Ganjar cenderung menguat sementara Prabowo dan Anies cenderung melemah, dan yang belum memilih jumlahnya sedikit berkurang, dan semua ini membuat Ganjar naik cukup signifikan (5,1%), menjadi seimbang dengan Prabowo (perbedaan di bawah 2x moe 1,6%), dan Anies tertinggal signifikan.
- ▶ Pemilih yang dapat berubah sedikit lebih banyak pada pemilih Prabowo dibanding pada pemilih Ganjar.

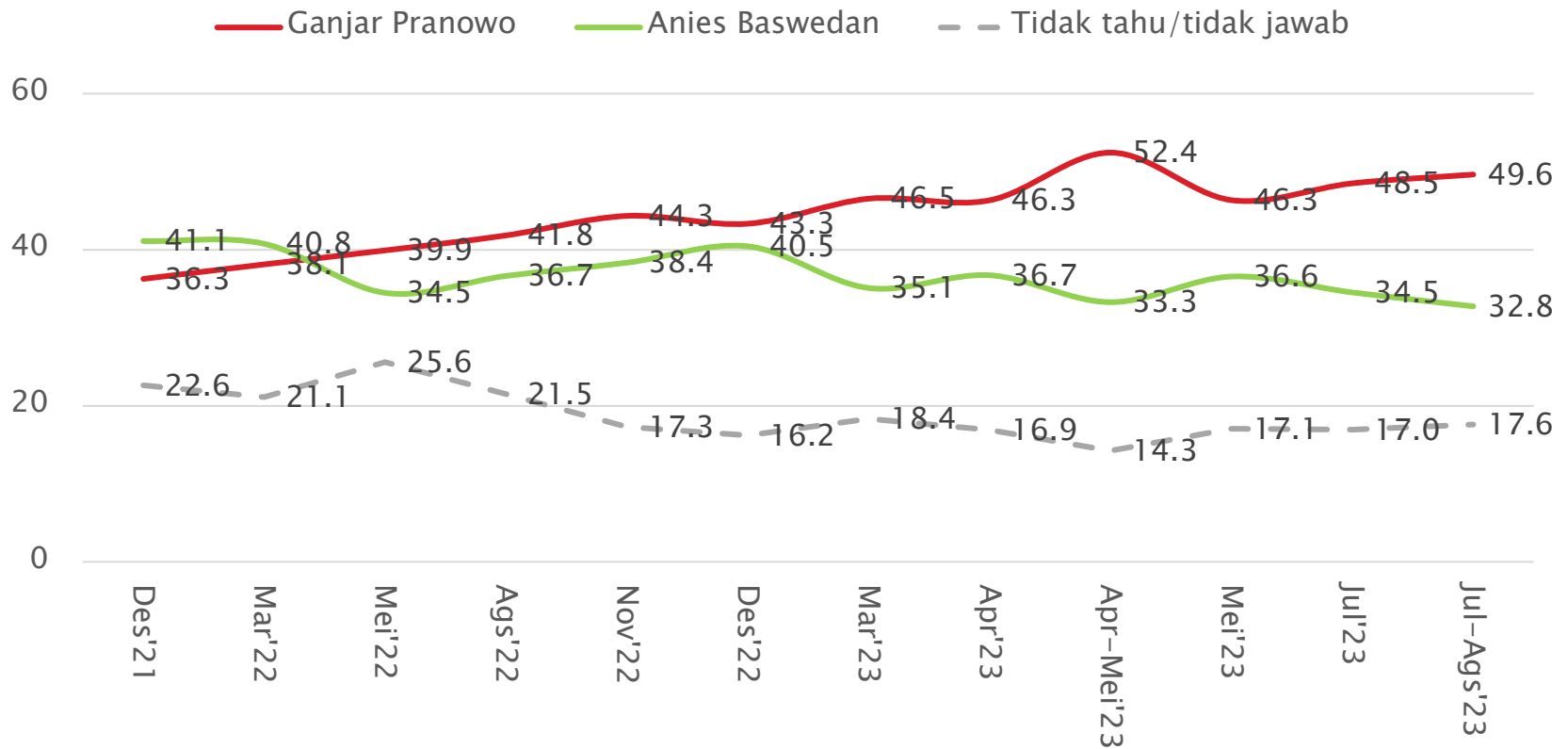
Tertutup 2 Nama: Yang Dipilih sebagai Presiden bila Pemilihan Sekarang

Bila pemilihan Presiden diadakan sekarang ini, siapa yang akan Ibu/Bapak pilih sebagai Presiden di antara nama berikut? ... (%)



Dalam simulasi pilihan tertutup terhadap 2 nama, Ganjar Pranowo mendapat dukungan terbanyak 49,6%, sementara Anies Baswedan 32,8%. Yang belum tahu 17,6%.

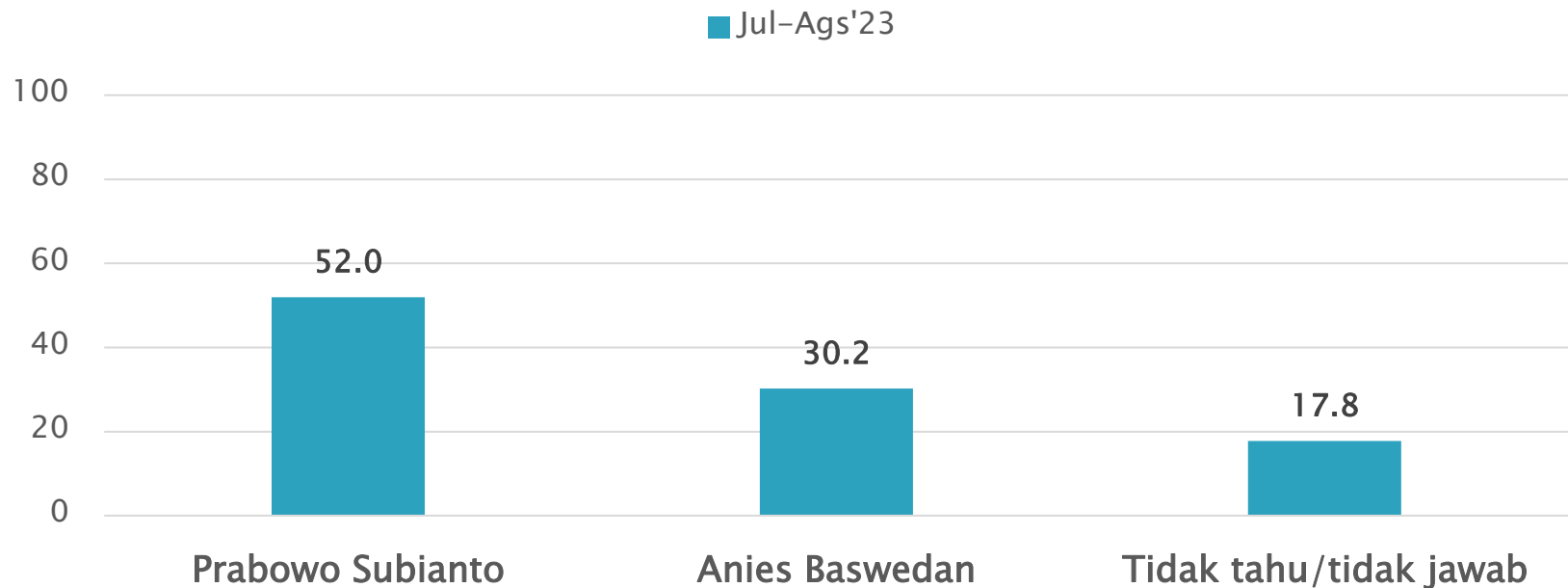
Tertutup 2 Nama: Yang Dipilih sebagai Presiden bila Pemilihan Sekarang



Dari Desember 2021 ke Agustus 2023, dalam simulasi pilihan tertutup terhadap 2 nama Ganjar meningkat dari 36,3% menjadi 49,6%, Anies menurun dari 41,1% menjadi 32,8%

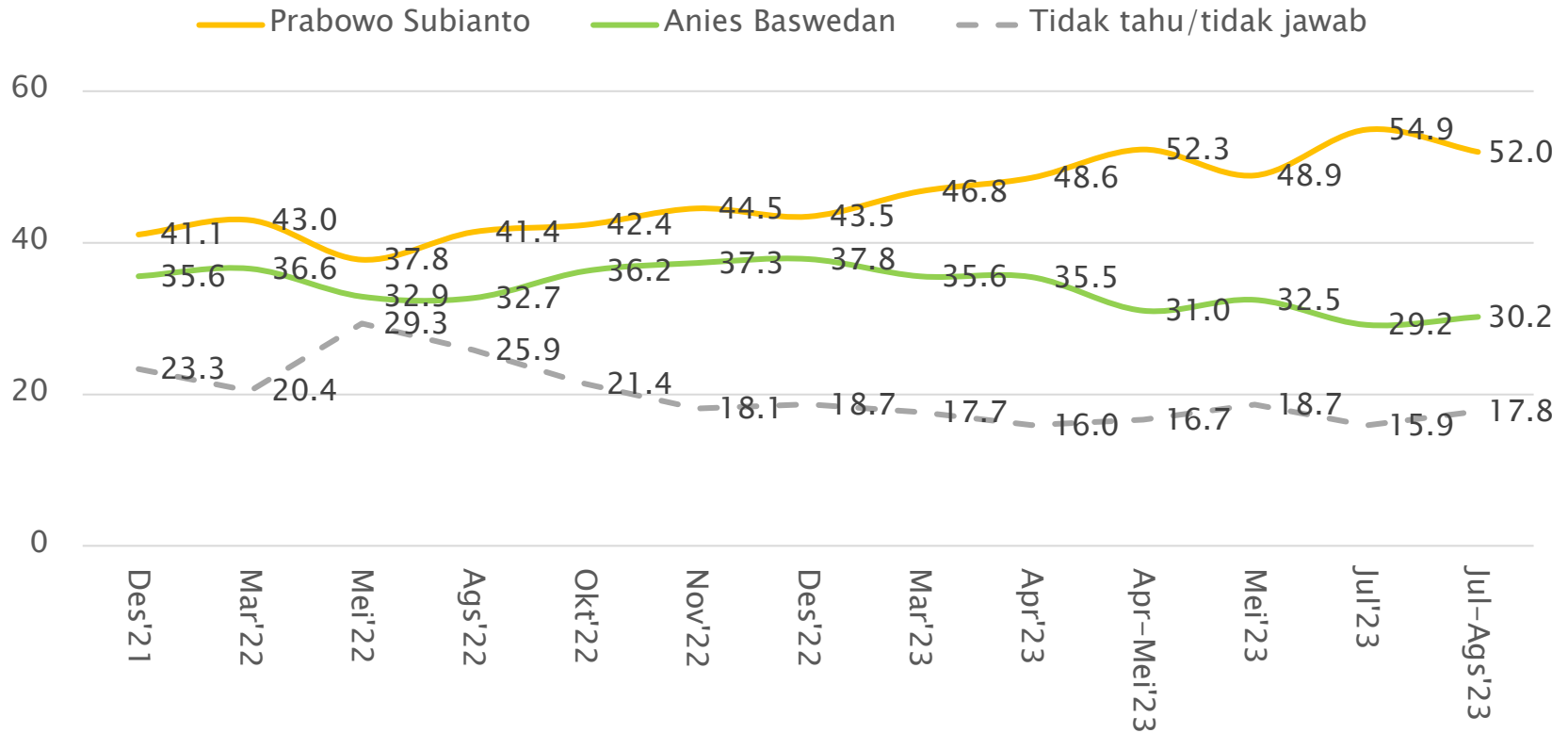
Tertutup 2 Nama: Yang Dipilih sebagai Presiden bila Pemilihan Sekarang

Bila pemilihan Presiden diadakan sekarang ini, siapa yang akan Ibu/Bapak pilih sebagai Presiden di antara nama berikut? ... (%)



Dalam simulasi pilihan tertutup terhadap 2 nama, Prabowo mendapat dukungan terbanyak 52%, unggul atas Anies Baswedan 30,2%. Yang belum tahu 17,8%.

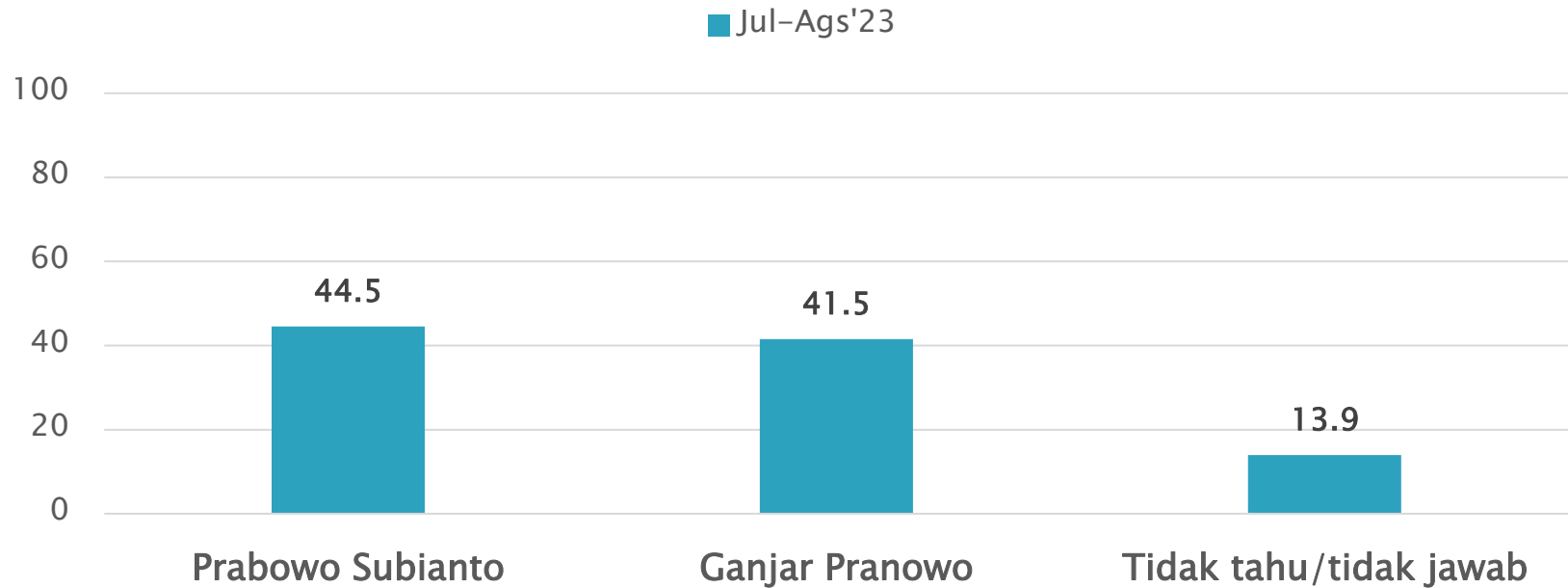
Tertutup 2 Nama: Yang Dipilih sebagai Presiden bila Pemilihan Sekarang



Dari Desember 2021 ke Agustus 2023, dalam simulasi pilihan tertutup terhadap 2 nama Prabowo meningkat dari 41,1% menjadi 52%, Anies menurun dari 35,6% menjadi 30,2%

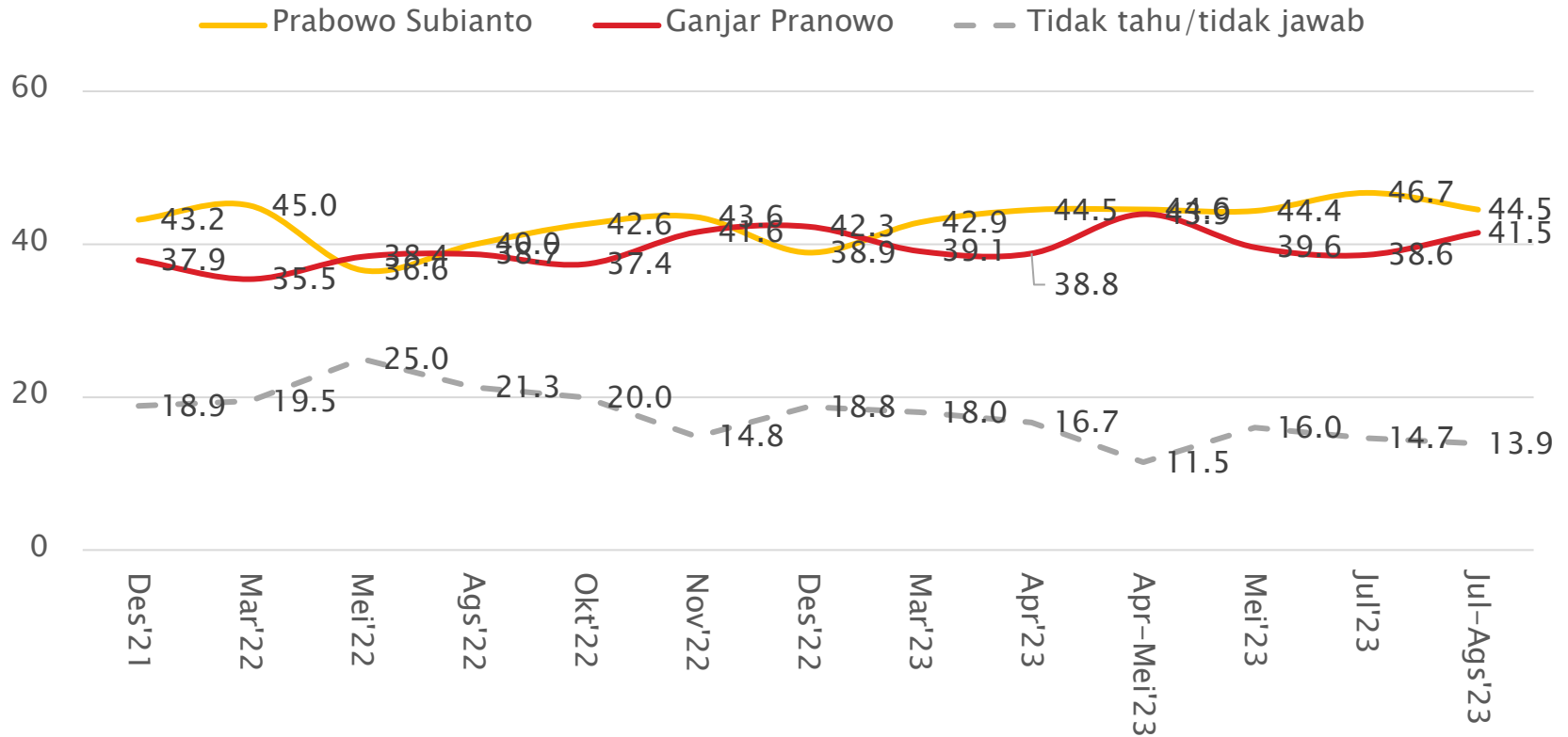
Tertutup 2 Nama: Yang Dipilih sebagai Presiden bila Pemilihan Sekarang

Bila pemilihan Presiden diadakan sekarang ini, siapa yang akan Ibu/Bapak pilih sebagai Presiden di antara nama berikut? ... (%)



Dalam simulasi pilihan tertutup terhadap 2 nama, Prabowo Subianto mendapat dukungan terbanyak 44,5%, sementara Ganjar Pranowo 41,5%. Yang belum tahu 13,9%.

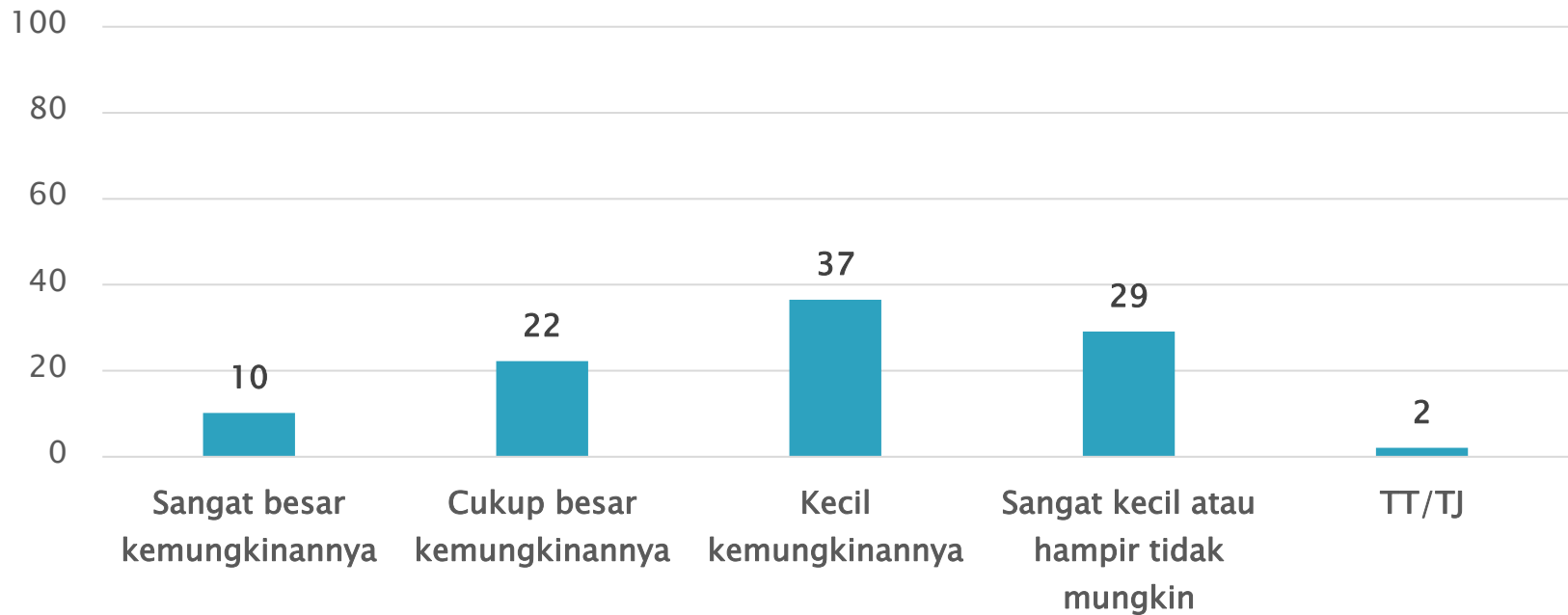
Trend Tertutup 2 Nama: Yang Dipilih sebagai Presiden bila Pemilihan Sekarang



Dari Desember 2021 ke Agustus 2023, dalam simulasi pilihan tertutup terhadap 2 nama, Prabowo dan Ganjar terus bersaing ketat. Rata-rata Prabowo di atas Ganjar dengan selisih rata-rata sekitar 2,7%.

Jika Memilih (Simulasi 2 Nama), Seberapa Besar Kemungkinan Mengubah Pilihan?

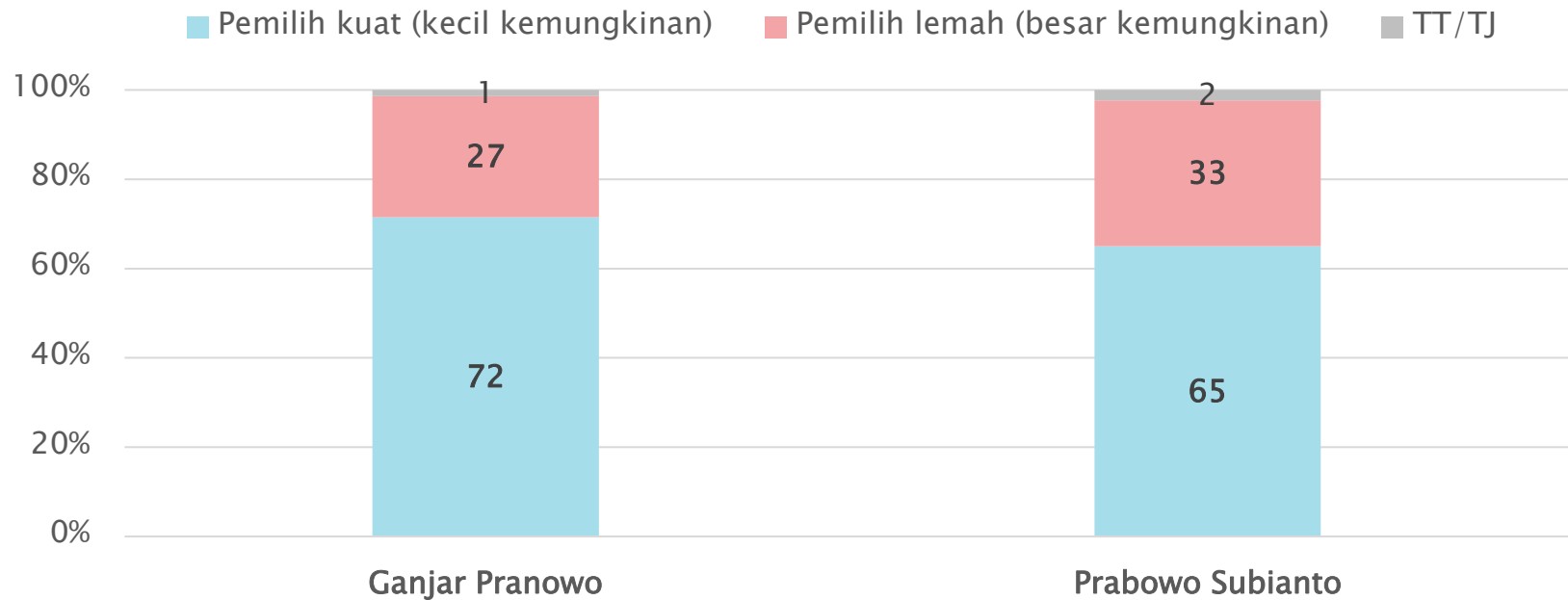
Seberapa besar kemungkinan Ibu/Bapak mengubah pilihan tersebut? ... (%)
Base: responden yang memilih calon presiden (2 nama)



Dari yang menyebut pilihan simulasi 2 nama, ada 32% yang masih sangat/cukup besar kemungkinan untuk mengubah pilihan tersebut. Sementara 66% kecil/sangat kecil kemungkinan untuk mengubah pilihan tersebut, dan 2% tidak menjawab.

Proporsi Pemilih Kuat dan Lemah 2 Bakal Calon Presiden

Seberapa besar kemungkinan Ibu/Bapak mengubah pilihan tersebut? ... (%)
Base: responden yang memilih capres (2 nama)



Dari 2 calon presiden, proporsi pemilih kuat Ganjar 72%, lebih tinggi dibanding Prabowo 65%.

Klasifikasi Dukungan dalam Simulasi 2 Calon

	Pemilih Kuat	Pemilih Lemah*	Undecided	Total
Prabowo Subianto	28.9	15.6		44.5
Ganjar Pranowo	29.7	11.8		41.5
Belum tahu			13.9	13.9
Total	58.6	27.4	13.9	100.0

Pemilih kuat = Kecil kemungkinan mengubah pilihan

Pemilih lemah* = Besar kemungkinan mengubah pilihan/tidak menjawab

- Dari total populasi, dalam simulasi 2 nama (Prabowo vs Ganjar) ada sekitar 58,6% pemilih kuat, 27,4% pemilih lemah, dan 13,9% undecided.
- Prabowo mendapat 28,9% dukungan kuat dan 15,6% dukungan yang lemah.
- Ganjar mendapat 29,7% dukungan kuat dan 11,8% dukungan yang lemah.

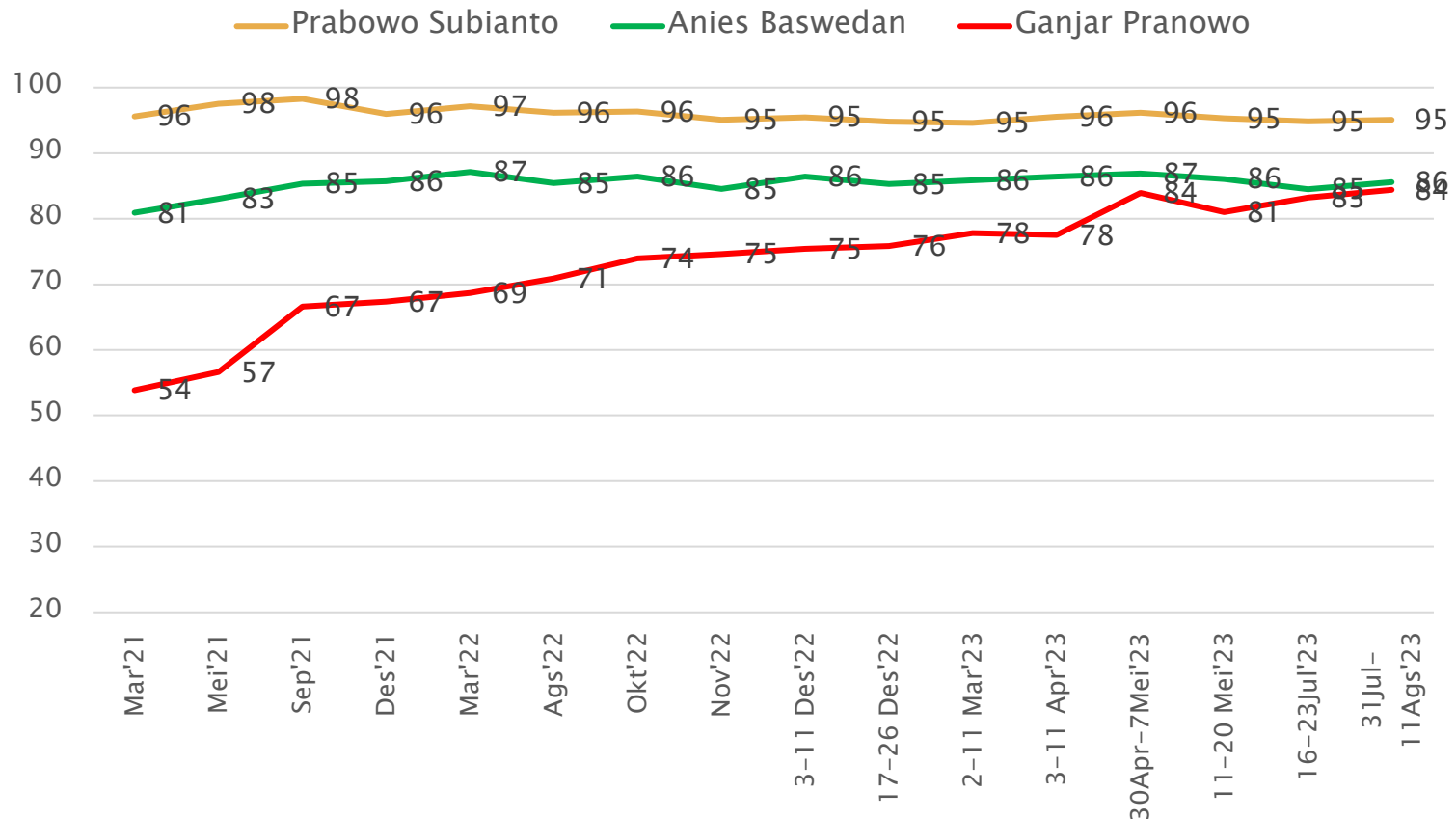
Temuan

- ▶ Dalam simulasi 2 nama, Prabowo masih unggul terhadap Ganjar, namun selisihnya menurun dalam sebulan terakhir. Selisihnya mengecil dari 8,1% bulan Juli 2023 menjadi 3% pada Agustus 2023. Perbedaan sekarang menjadi tidak signifikan secara statistik (2x moe 1,6%).
- ▶ Prabowo cenderung menurun (2,2%), Ganjar cenderung menguat sebesar 2,9%.

Tahu dan Suka Calon

Trend Tahu Tokoh

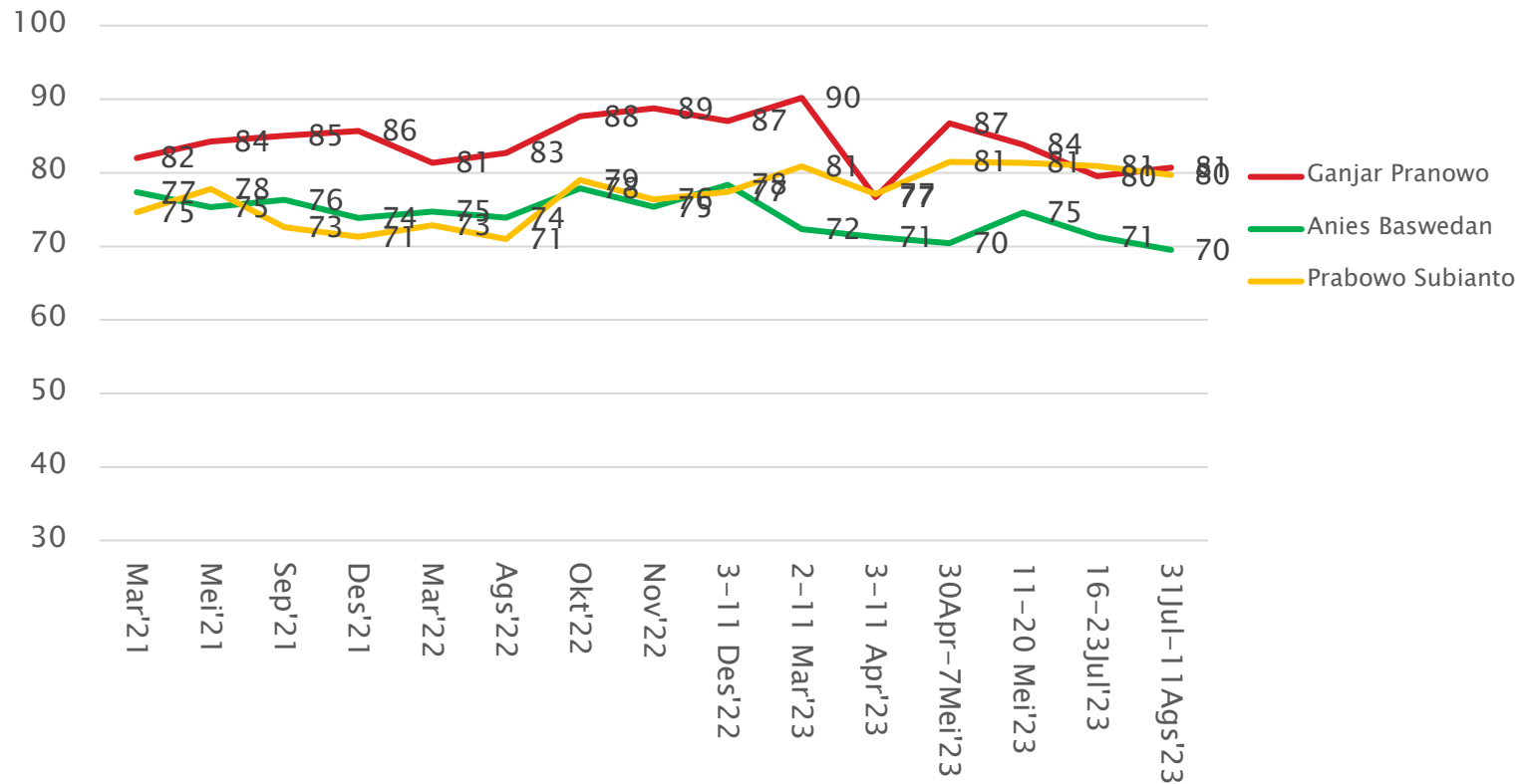
SAYA akan membacakan nama-nama di bawah ini, apakah Ibu/Bapak mengenal namanya (tahu, pernah melihat, mendengar, membaca, dll.)? ... (%)



Dari Maret 2021 ke Agustus 2023 awareness Ganjar naik dari 54% menjadi 84%, sementara awareness Anies hanya naik sedikit dari 81% menjadi 86%, dan hampir semua pemilih sudah tahu Prabowo (95%). Dalam sebulan terakhir awareness ketiga calon tidak banyak perubahannya.

Trend Suka Tokoh (dari yang tahu)

Jika tahu, apakah Ibu/Bapak suka atau tidak dengannya? ... (%)



Dalam 2,5 tahun terakhir, likeability Ganjar cukup stabil dari 82% pada Maret 2021 menjadi 81 pada survei terakhir Juli-Agustus 2023. Dalam periode yang sama, likeability Prabowo menguat dari 75% menjadi 80%, sementara likeability Anies menurun dari 77% menjadi 70%.

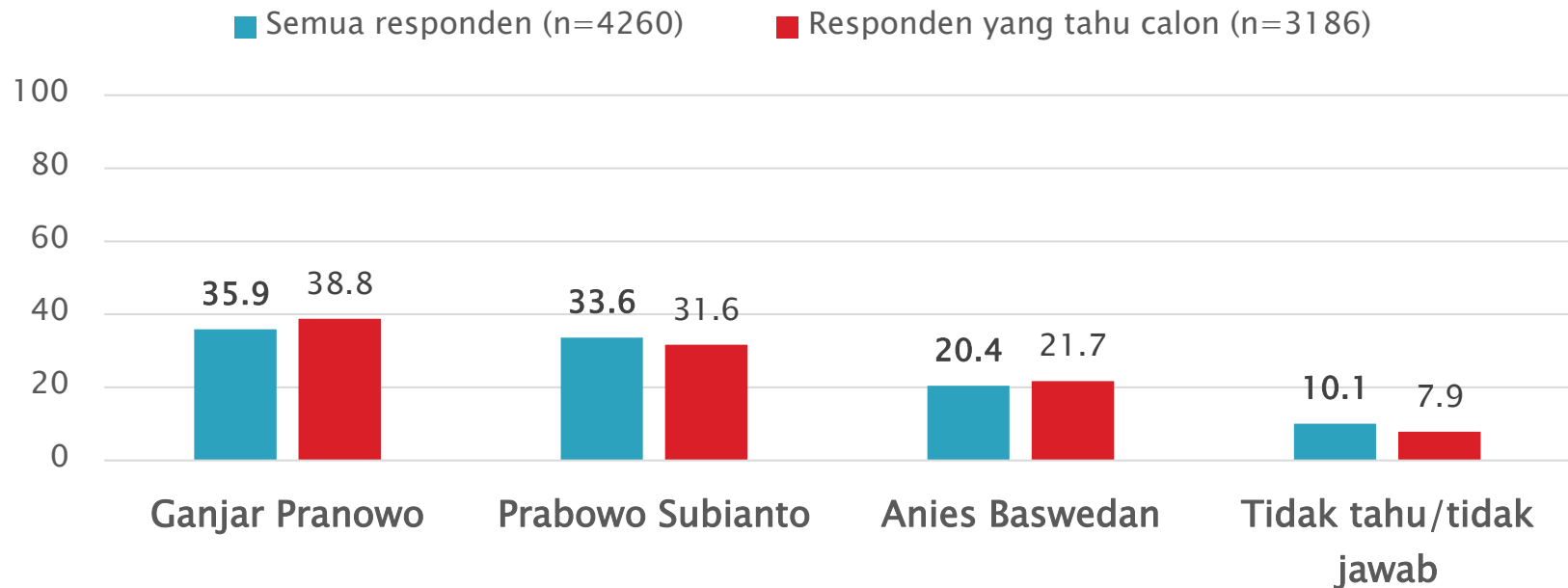
Temuan

- ▶ Sampai saat ini Prabowo paling populer. Hampir semua warga tahu Prabowo (95%).
- ▶ Setelah Prabowo, tokoh yang banyak dikenal adalah Anies Baswedan 86%, dan Ganjar Pranowo 84%.
- ▶ Tapi yang sangat penting untuk dicermati adalah tingkat kedisukaan calon (likeability).
- ▶ Di antara yang tahu, yang suka kepada Ganjar 81%, Prabowo 80%, dan Anies 70%.
- ▶ Kedisukaan calon ini menjelaskan mengapa Prabowo dan Ganjar bersaing sangat ketat, sementara dukungan kepada Anies berada di bawah keduanya.

Efek Popularitas

Efek Popularitas: Pilihan Calon Presiden di antara yang Tahu Anies, Ganjar, dan Prabowo (Tiga Calon)

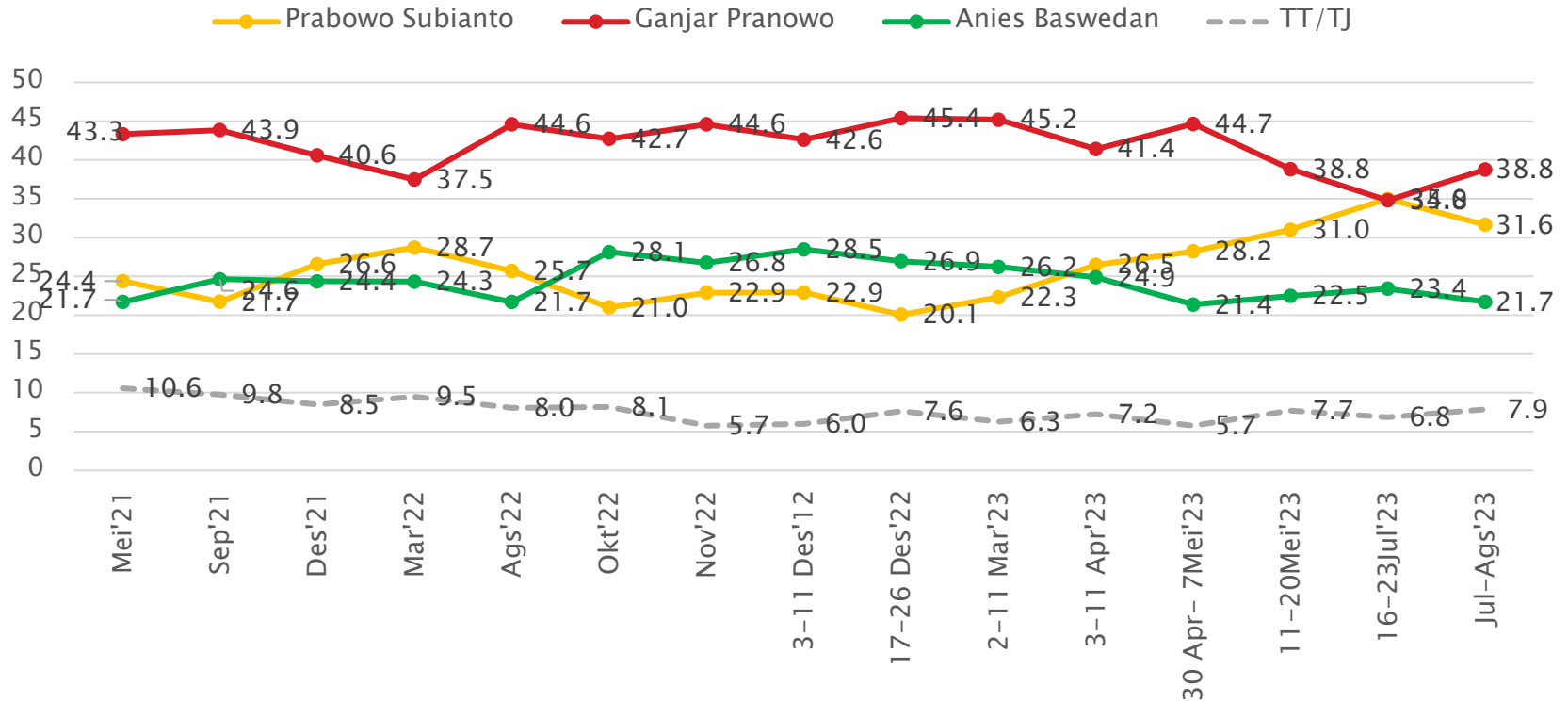
Bila pemilihan Presiden diadakan sekarang ini, siapa yang akan Ibu/Bapak pilih sebagai Presiden di antara 3 nama berikut? ... (%)



Pada kelompok pemilih yang tahu ketiganya, Ganjar (38,8%) unggul signifikan dari Prabowo (31,6%) dan Anies (21,7%).

Trend Tertutup 3 Nama (Anies vs Ganjar vs Prabowo) di antara yang Tahu Ketiganya (%)

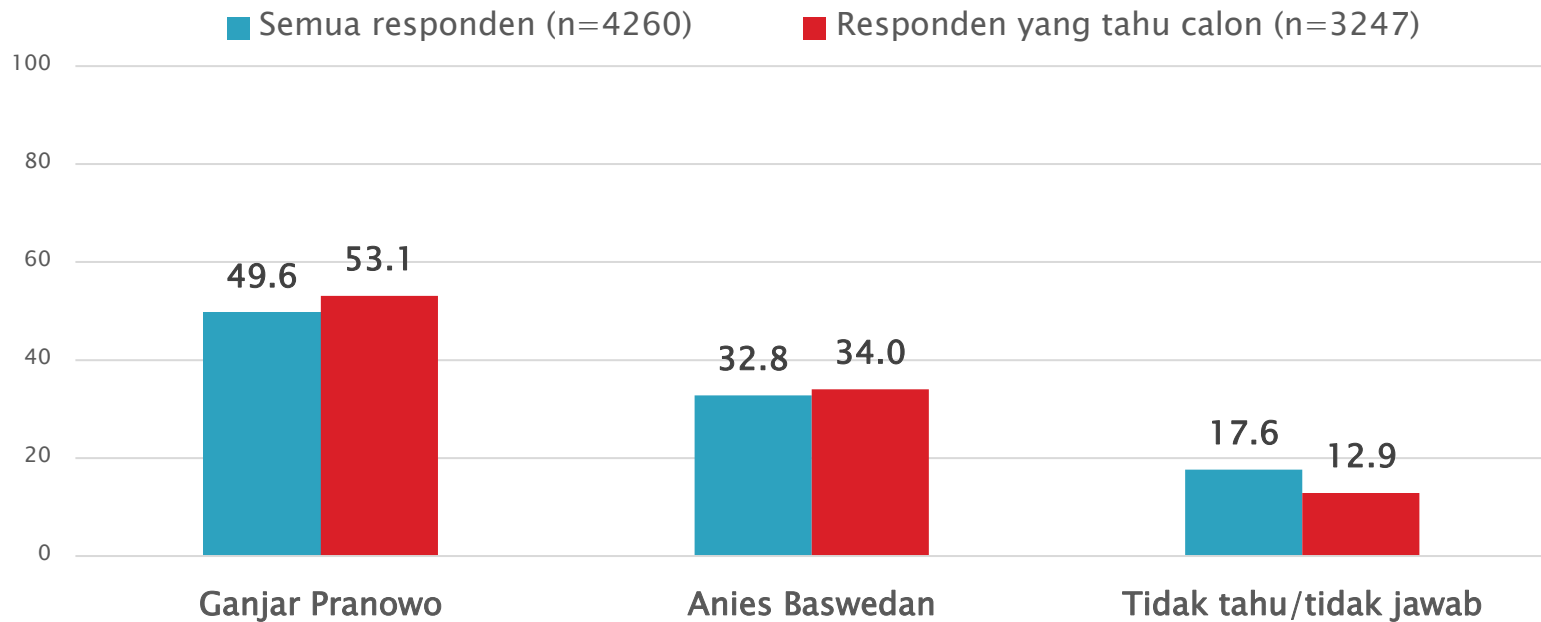
Bila pemilihan Presiden diadakan sekarang ini, siapa yang akan Ibu/Bapak pilih sebagai Presiden di antara 3 nama berikut ... (%)



Pada kelompok pemilih yang tahu ketiganya, Ganjar cenderung unggul atas Prabowo dan Anies.

Pilihan Calon Presiden di antara yang Tahu Anies dan Ganjar (**Dua Calon**)

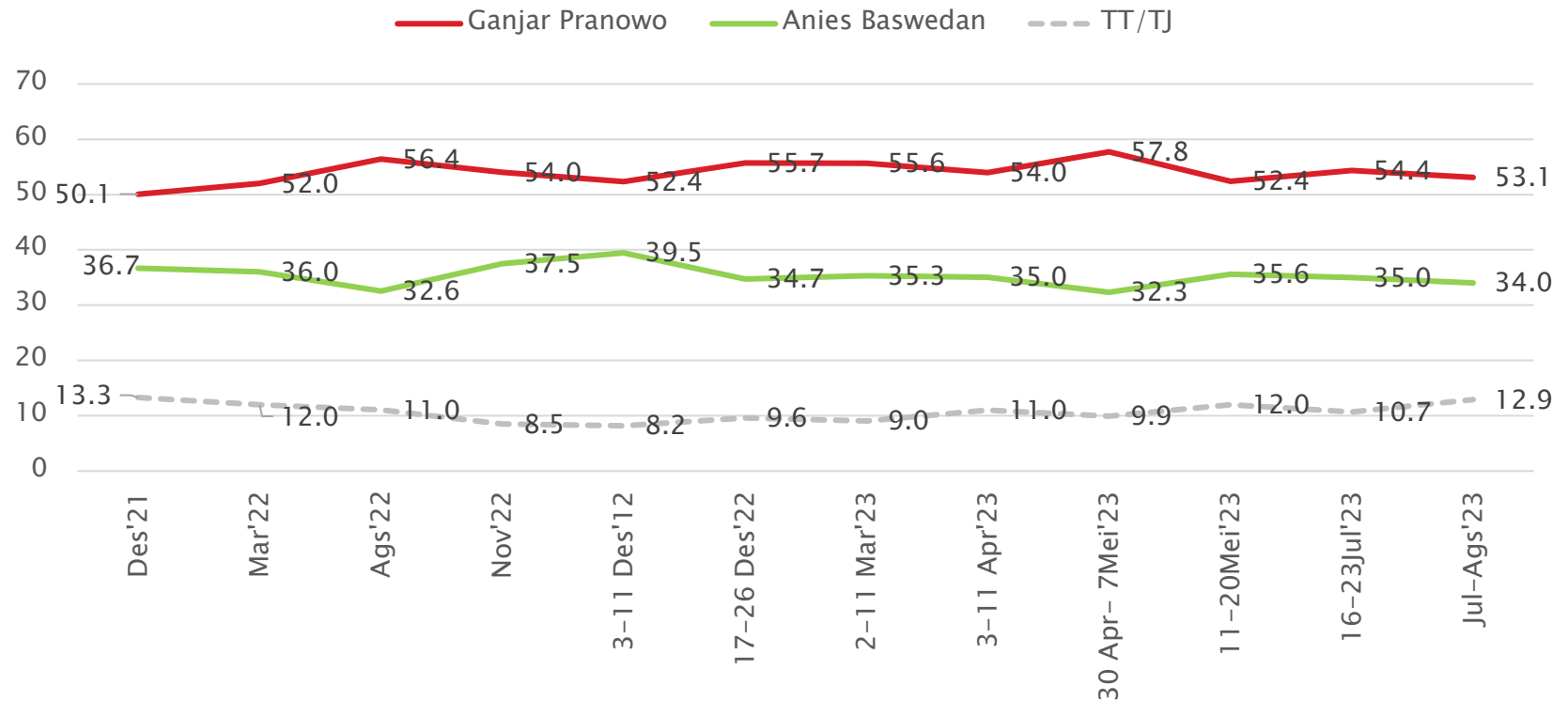
Bila pemilihan Presiden diadakan sekarang ini, siapa yang akan Ibu/Bapak pilih sebagai Presiden di antara 2 nama berikut?.. (%)



Pada kelompok pemilih yang tahu keduanya, Ganjar semakin unggul atas Anies.

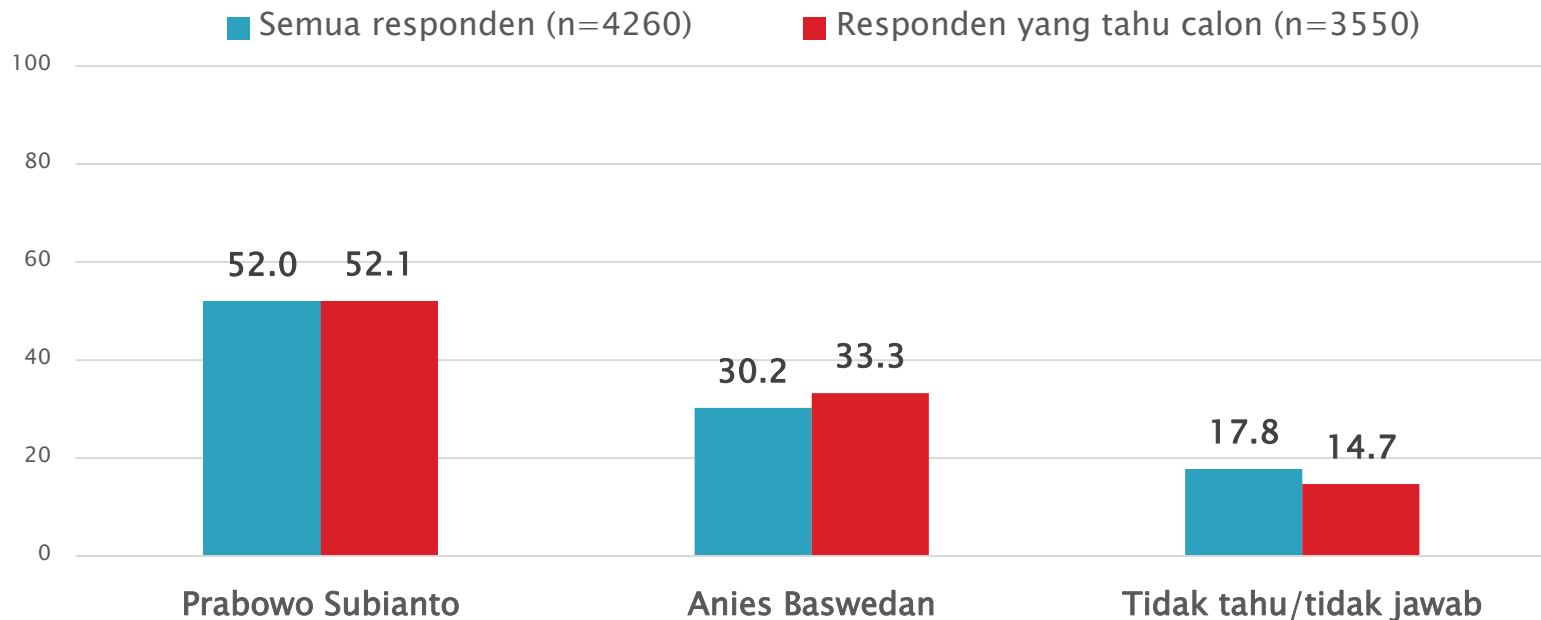
Trend Tertutup 2 Nama (Anies vs Ganjar) di antara yang Tahu Keduanya (%)

Bila pemilihan Presiden diadakan sekarang ini, siapa yang akan Ibu/Bapak pilih sebagai Presiden di antara 2 nama berikut ... (%)



Pilihan Calon Presiden di antara yang Tahu Anies dan Prabowo (**Dua Calon**)

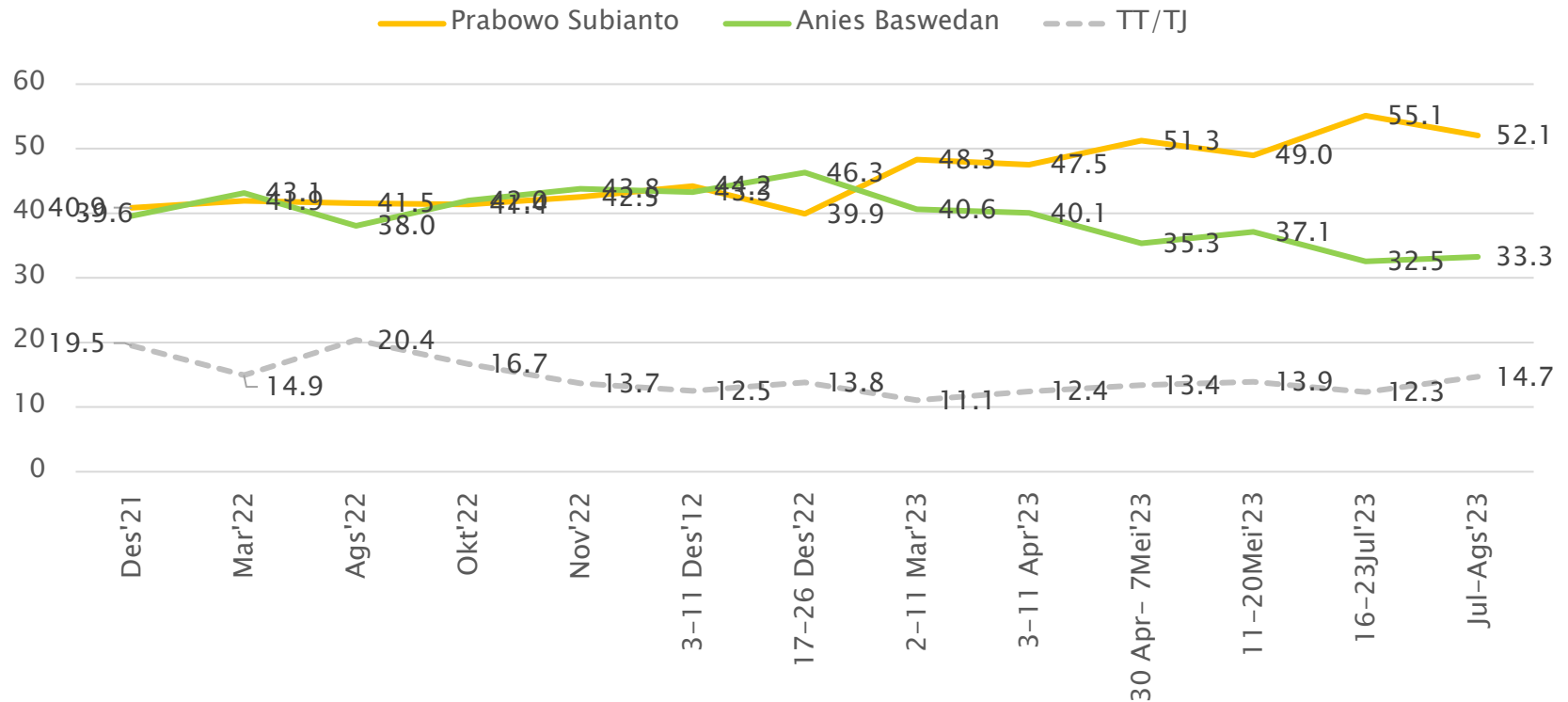
Bila pemilihan Presiden diadakan sekarang ini, siapa yang akan Ibu/Bapak pilih sebagai Presiden di antara 2 nama berikut?.. (%)



Pada kelompok pemilih yang tahu keduanya, Anies belum bisa mengalahkan Prabowo.

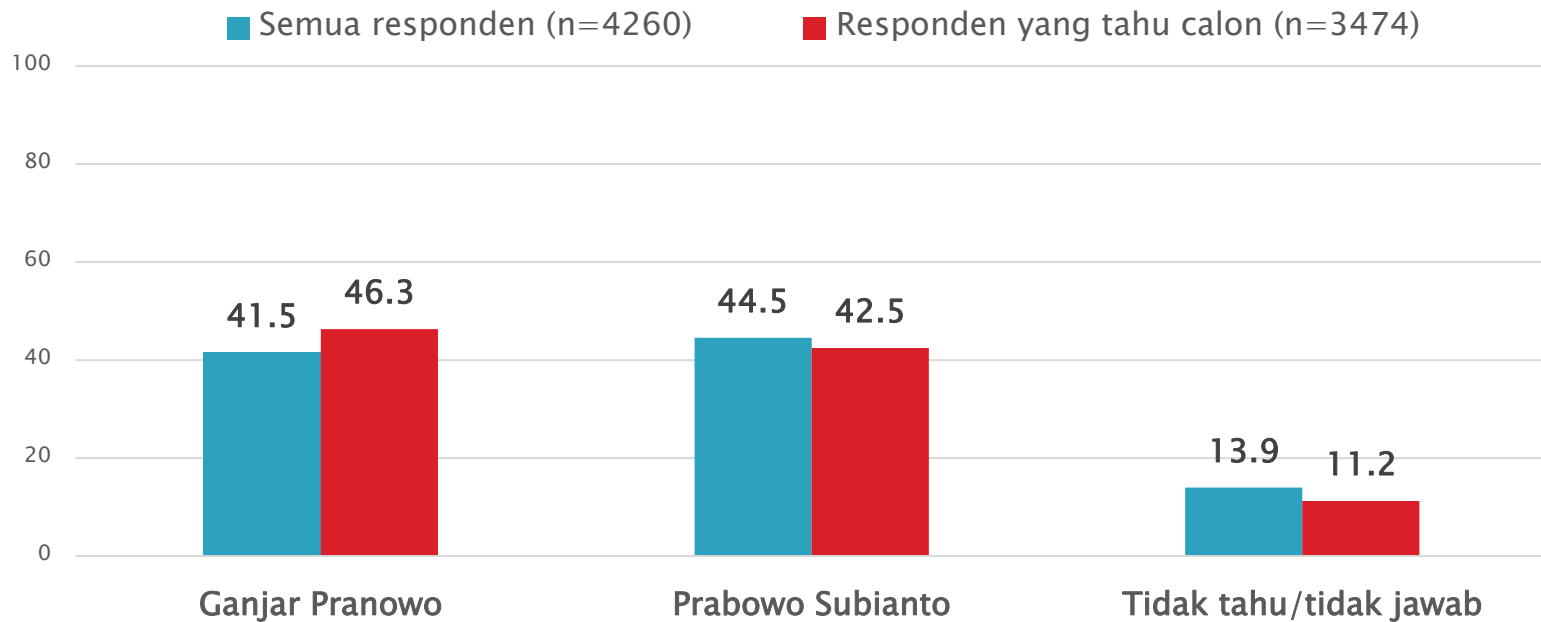
Trend Tertutup 2 Nama (Anies vs Prabowo) di antara yang Tahu Keduanya (%)

Bila pemilihan Presiden diadakan sekarang ini, siapa yang akan Ibu/Bapak pilih sebagai Presiden di antara 2 nama berikut ... (%)



Pilihan Calon Presiden di antara yang Tahu Ganjar dan Prabowo (**Dua Calon**)

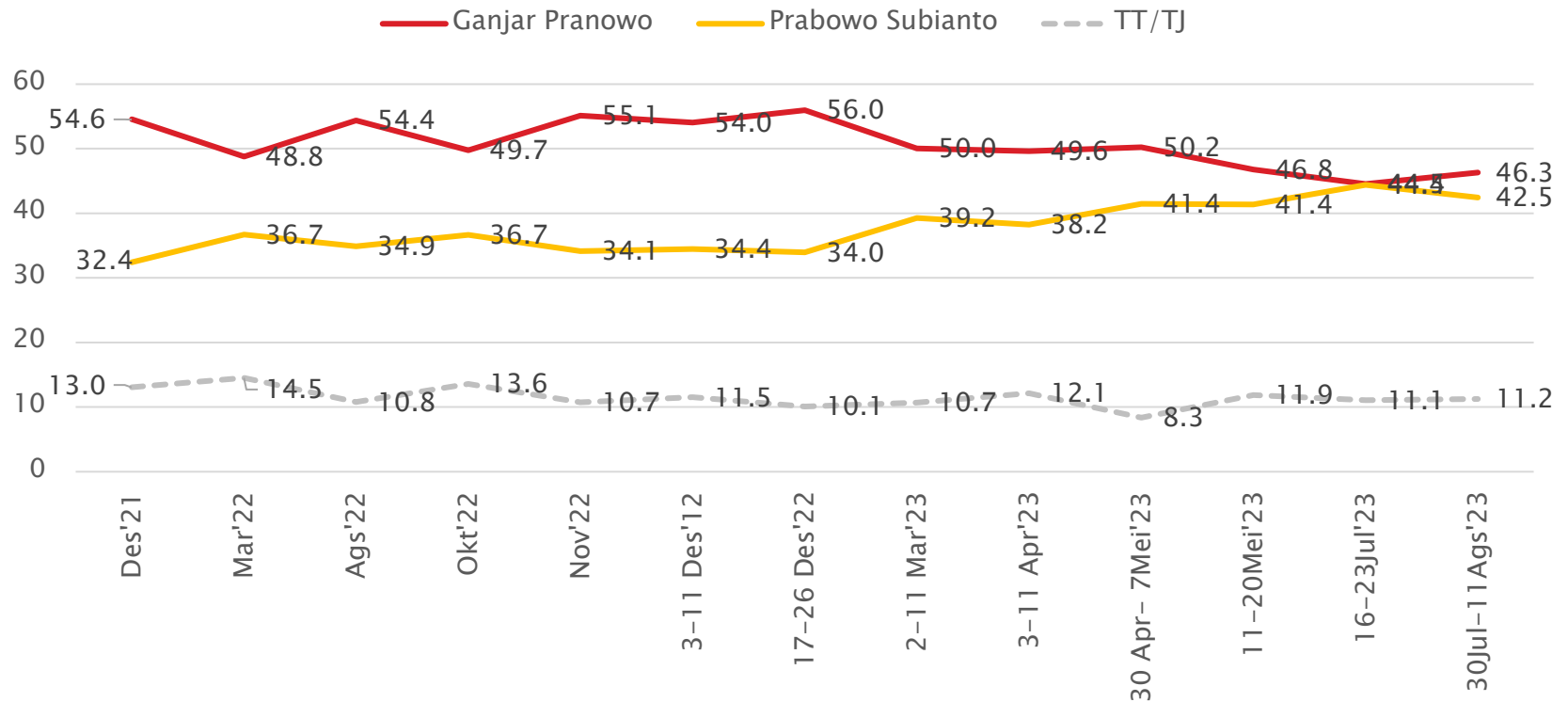
Bila pemilihan Presiden diadakan sekarang ini, siapa yang akan Ibu/Bapak pilih sebagai Presiden di antara 2 nama berikut?.. (%)



Pada kelompok pemilih yang tahu keduanya, Ganjar (46,3%) lebih kompetitif melawan Prabowo (42,5%).

Trend Tertutup 2 Nama (Ganjar vs Prabowo) di antara yang Tahu Keduanya (%)

Bila pemilihan Presiden diadakan sekarang ini, siapa yang akan Ibu/Bapak pilih sebagai Presiden di antara 2 nama berikut ... (%)



Temuan

- ▶ Untuk mengetahui potensi elektabilitas calon ke depan, dilakukan analisis dukungan seandainya calon-calon memiliki tingkat awareness yang sama.
- ▶ Pada kelompok warga yang tahu ketiga calon (tahu Prabowo & Ganjar & Anies), Ganjar mendapat dukungan 38,8%, unggul atas Prabowo 31,6%, sementara Anies 21,7%.
- ▶ Pengetahuan terhadap Ganjar meningkatkan elektabilitasnya secara signifikan terhadap Prabowo.
- ▶ Tapi pengaruh ini sempat menurun tajam sejalan dengan sukanya yang sempat menurun.
- ▶ Dalam sebulan terakhir suka Ganjar sedikit membaik, dan efeknya signifikan terhadap elektabilitas Ganjar yang mulai unggul signifikan terhadap Prabowo pada survei terakhir bila pemilih tahu kedua calon tersebut.

Kesimpulan

Kesimpulan

- ▶ Jika pemilihan presiden diadakan ketika survei 31–11 Agustus 2023, ada tiga nama yang mendapat dukungan paling signifikan: Ganjar Pranowo, Prabowo Subianto, dan Anies Baswedan.
- ▶ Bila yang bersaing hanya tiga nama tersebut, Ganjar mendapat dukungan 35,9%, secara statistik seimbang dengan Prabowo yang mendapat dukungan 33,6% (selisih suara kurang dari 2x moe). Anies di posisi ketiga dengan dukungan 20,4%. Yang belum tahu 10,1%.
- ▶ Jika yang bersaing hanya dua nama antara Ganjar vs Anies, Ganjar mendapat dukungan 49,6%, unggul signifikan atas Anies yang mendapat dukungan 32,8%. Yang belum tahu sekitar 17,6%.
- ▶ Bila yang bersaing hanya Prabowo vs Anies, Prabowo mendapat dukungan 52%, unggul signifikan atas Anies yang mendapat dukungan 30,2%. Yang belum tahu sekitar 17,8%.
- ▶ Jika yang bersaing hanya Ganjar vs Prabowo, Ganjar mendapat dukungan 41,5%, seimbang dengan Prabowo 44,5% (selisih suara antara keduanya tidak signifikan secara statistik, selisih kurang dari 2x moe). Yang belum tahu 13,9%.

Kesimpulan

- ▶ Dalam 2 tahun terakhir, dari Mei 2021 ke Agustus 2023, pada simulasi 3 nama dukungan kepada Ganjar naik dari 25,5% menjadi 35,9%, sementara Prabowo stagnan dari 34,1% menjadi 33,6%, dan Anies cenderung turun dari 23,5% menjadi 20,4%.
- ▶ Dalam jangka waktu yang lebih pendek, dukungan kepada Ganjar menguat setelah ia dideklarasikan sebagai capres dari 33,2% di awal April 2023 menjadi 39,2% di awal Mei 2023 (naik 6%), namun kembali turun sampai survei pertengahan Juli 2023 menjadi 30,8%, kemudian kembali menguat pada survei terakhir awal Agustus ini menjadi 35,9%.
- ▶ Sementara itu Prabowo menguat dari 31,5% di awal April 2023 menjadi 37,8% di pertengahan Juli 2023, kemudian turun di survei awal Agustus ini menjadi 33,6%.
- ▶ Dukungan pada Anies cenderung melemah dari 24,2% di awal April 2023 menjadi 20,4% di survei awal Agustus 2023 ini.

Kesimpulan

- ▶ Saat ini hampir semua warga tahu Prabowo (95%). Setelah Prabowo, tokoh yang banyak dikenal adalah Anies Baswedan 86%, baru Ganjar Pranowo 84%.
- ▶ Namun yang lebih penting untuk dicermati adalah tingkat kedisukaan calon (likeability). Di antara yang tahu, yang suka kepada Ganjar 81%, Prabowo 80%, dan Anies 70%.
- ▶ Kedisukaan calon ini menjelaskan mengapa Prabowo dan Ganjar bersaing ketat, sementara dukungan kepada Anies berada di bawah keduanya.

Kesimpulan

- ▶ Pada hari-H dapat diasumsikan semua pemilih tahu calon. Bagaimana elektabilitas calon jika kedikenalan calon sama?
- ▶ Dalam simulasi 2 nama pada kelompok pemilih yang tahu Prabowo dan juga tahu Ganjar, Ganjar dapat dukungan 46,3%, Prabowo 42,5%, dan yang belum tahu sekitar 11,2%.
- ▶ Ini indikasi bahwa Ganjar punya peluang untuk menaikkan dukungan hingga di atas Prabowo bila ia semakin dikenal.

Kesimpulan

- ▶ Dukungan kepada Ganjar cenderung lebih solid dibanding Prabowo dan Anies.
- ▶ Dalam simulasi 3 nama, sekitar 69% dari pemilih Ganjar menyatakan kecil kemungkinan berubah pilihan (pemilih kuat), sedikit lebih tinggi dibanding pemilih Prabowo (67%) dan Anies (64%).
- ▶ Sementara dalam simulasi 2 nama, ada 72% dari pemilih Ganjar yang kecil kemungkinan berubah pilihan (pemilih kuat), lebih tinggi dibanding pemilih Prabowo (65%).

Kesimpulan

- ▶ Dukungan kepada setiap calon belum stabil.
- ▶ Setiap calon masih punya peluang untuk menaikkan dukungan dengan merebut pemilih lemah dan undecided yang totalnya masih sangat besar (39,7%).

Terima Kasih